


SKOLENAVN

Resultater



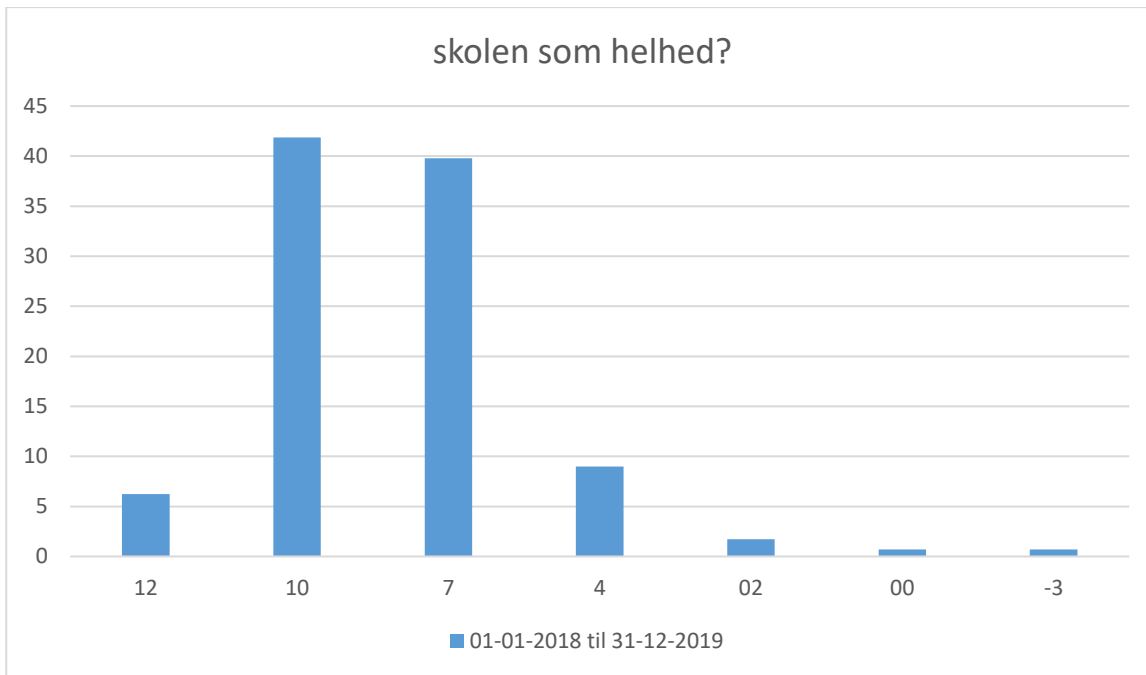
@ventures
Medarbejdertilfredshedsundersøgelse

Indhold

Overordnede vurderinger.....	3
Information.....	9
Kollegialt samarbejde	11
Skolens direktion	14
Nærmeste leder.....	18
Teamsamarbejde.....	30
Jobkrav og indflydelse	35
Det psykosociale arbejdsmiljø.....	40
Mulighed for at kommentere det psykosociale arbejdsmiljø	41
Det psykosociale arbejdsmiljø I	43
Mulighed for at kommentere det psykosociale arbejdsmiljø I	44
Fravær.....	47
Mulighed for at kommentere fravær	48
Psykiske arbejdsforhold.....	50
Arbejdsfunktion.....	51

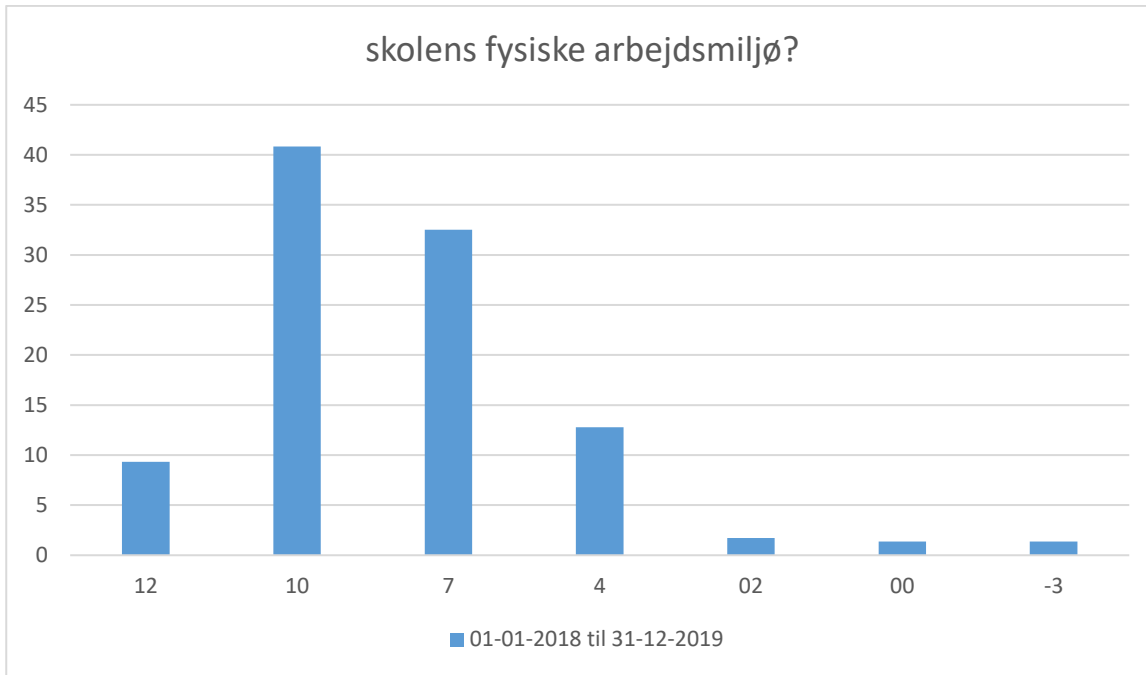
Overordnede vurderinger

Hvis du skulle bruge 7-trinsskalaen, hvilken karakter ville du så give



01-01-2018 til 31-12-2019; Gennemsnit: 8,1, spredning: 2,5

Svarmulighed	01-01-2018 til 31-12-2019: Antal	01-01-2018 til 31-12-2019: Andel (%)
12	18	6
10	121	42
7	115	40
4	26	9
02	5	2
00	2	1
-3	2	1
Total	289	-



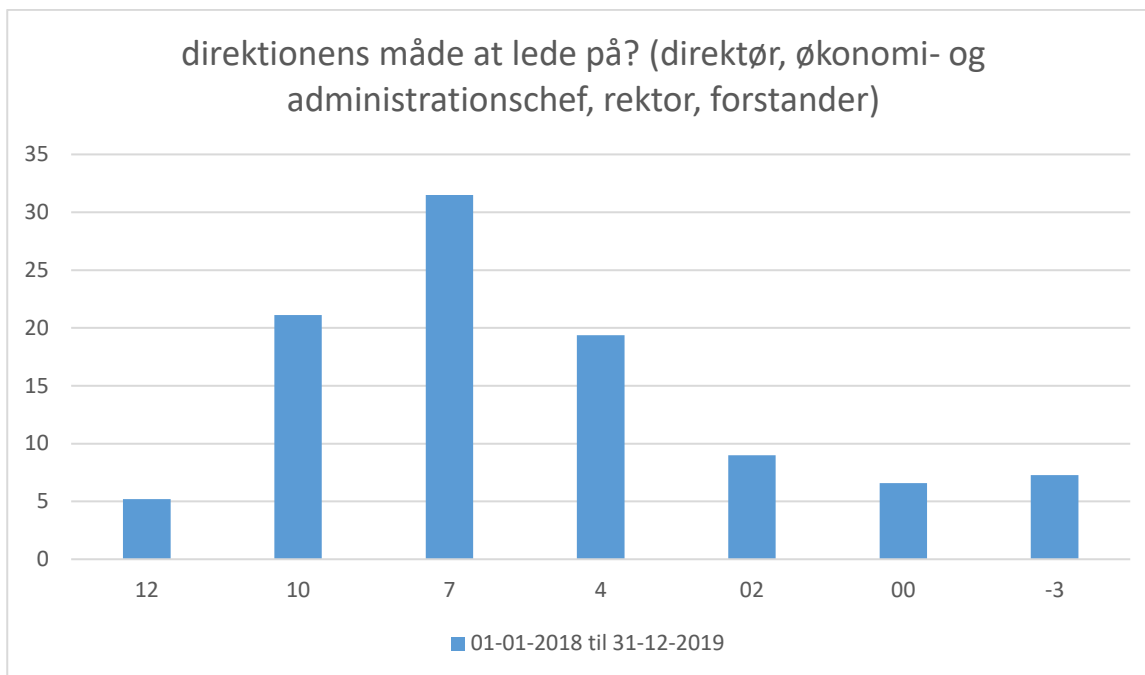
01-01-2018 til 31-12-2019; Gennemsnit: 8, spredning: 3

Svarmulighed	01-01-2018 til 31-12-2019: Antal	01-01-2018 til 31-12-2019: Andel (%)
12	27	9
10	118	41
7	94	33
4	37	13
02	5	2
00	4	1
-3	4	1
Total	289	-



01-01-2018 til 31-12-2019; Gennemsnit: 7,5, spredning: 3,1

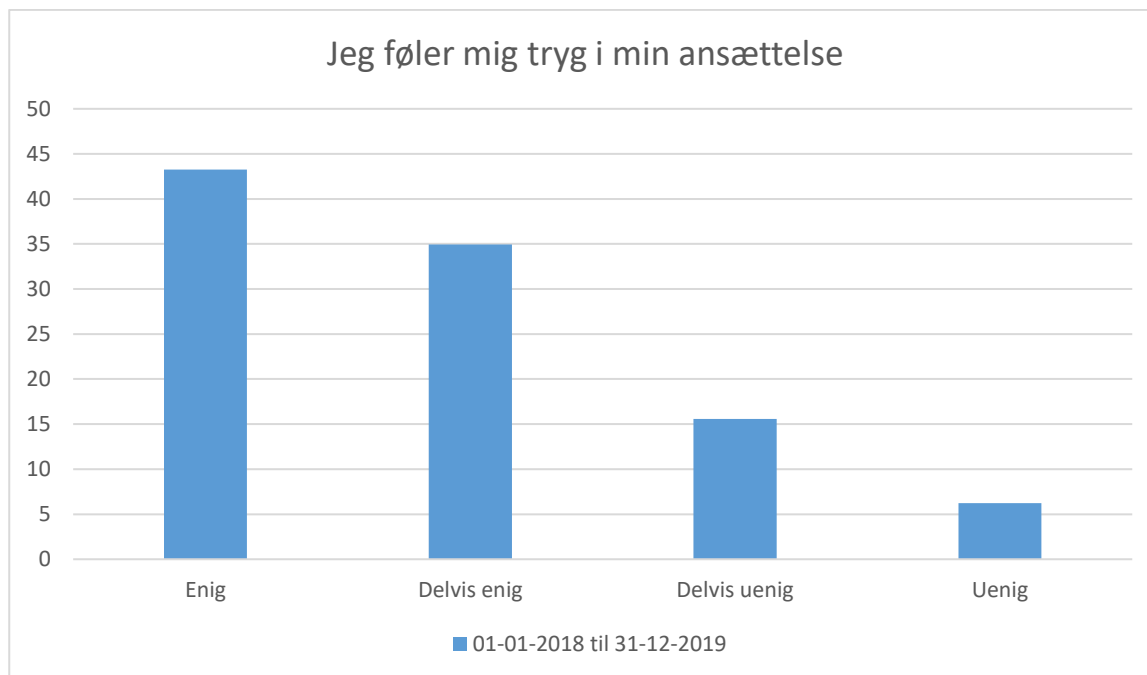
Svarmulighed	01-01-2018 til 31-12-2019: Antal	01-01-2018 til 31-12-2019: Andel (%)
12	23	8
10	99	34
7	105	36
4	38	13
02	13	4
00	7	2
-3	4	1
Total	289	-



01-01-2018 til 31-12-2019; Gennemsnit: 5,7, spredning: 4

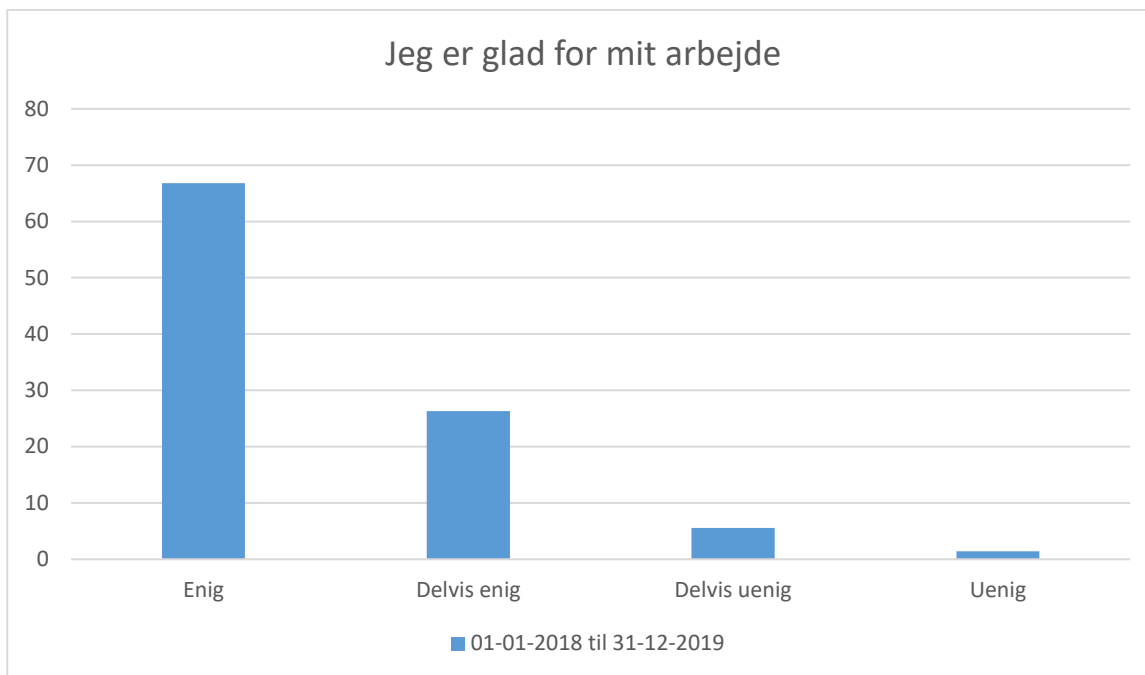
Svarmulighed	01-01-2018 til 31-12-2019: Antal	01-01-2018 til 31-12-2019: Andel (%)
12	15	5
10	61	21
7	91	31
4	56	19
02	26	9
00	19	7
-3	21	7
Total	289	-

Hvor enig eller uenig er du i følgende udsagn?



01-01-2018 til 31-12-2019; Gennemsnit: 3,2, spredning: 0,9

Svarmulighed	01-01-2018 til 31-12-2019: Antal	01-01-2018 til 31-12-2019: Andel (%)
Enig	125	43
Delvis enig	101	35
Delvis uenig	45	16
Uenig	18	6
Total	289	-

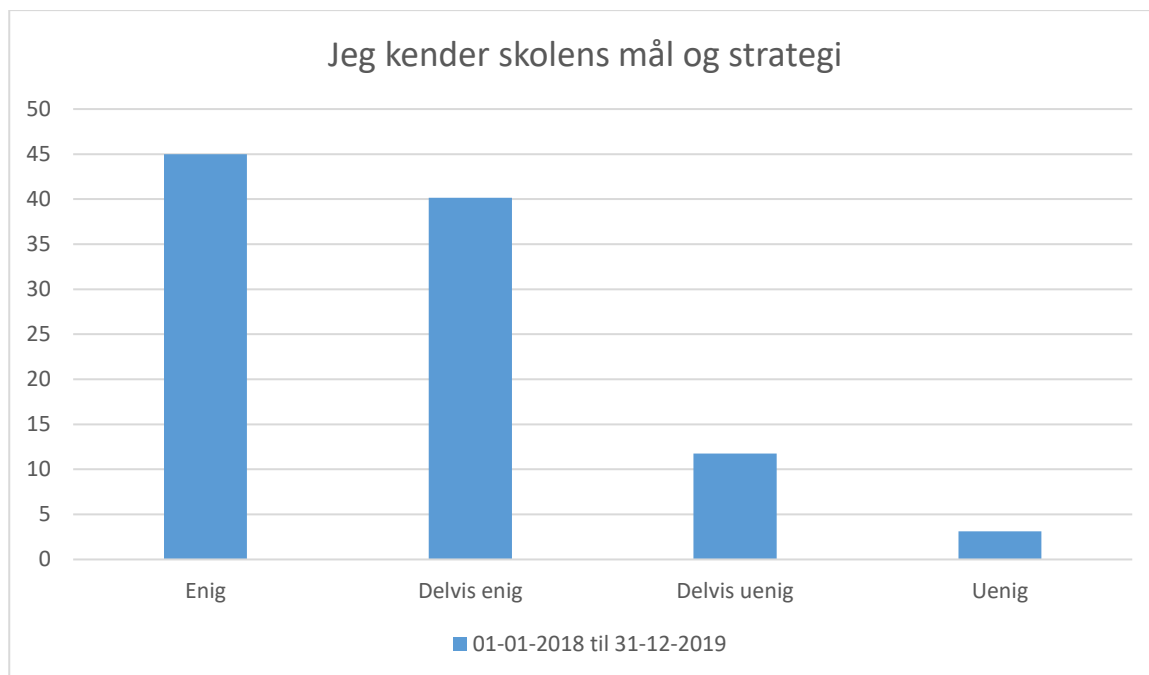


01-01-2018 til 31-12-2019; Gennemsnit: 3,6, spredning: 0,7

Svarmulighed	01-01-2018 til 31-12-2019: Antal	01-01-2018 til 31-12-2019: Andel (%)
Enig	193	67
Delvis enig	76	26
Delvis uenig	16	6
Uenig	4	1
Total	289	-

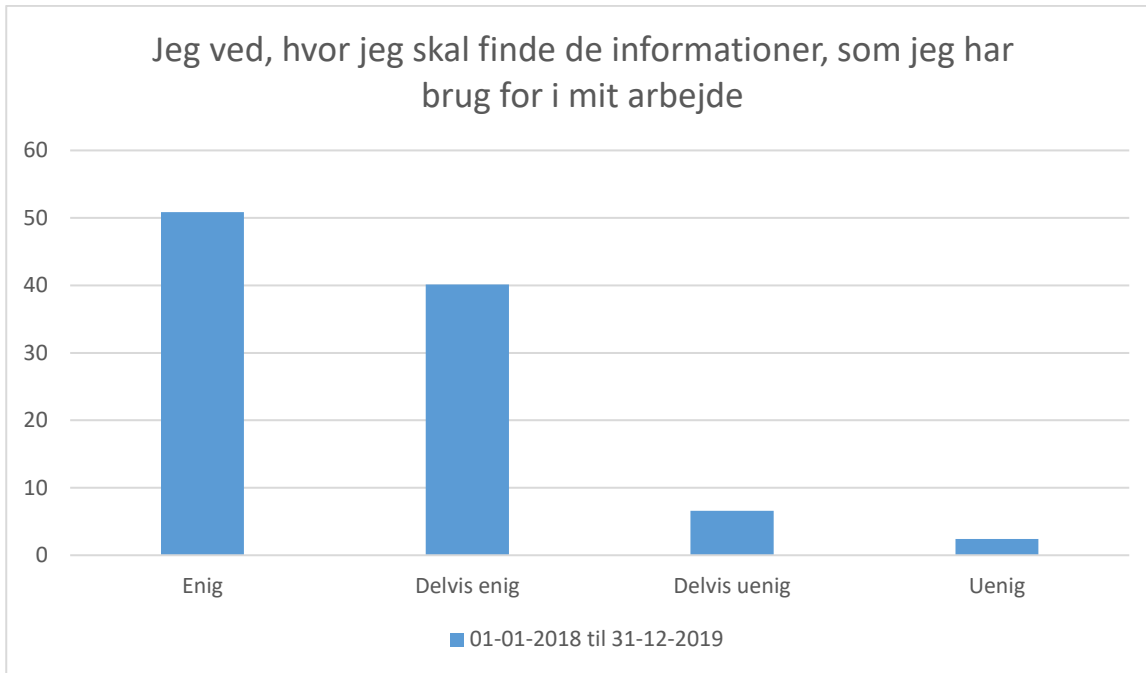
Information

Hvor enig eller uenig er du i følgende udsagn?



01-01-2018 til 31-12-2019; Gennemsnit: 3,3, spredning: 0,8

Svarmulighed	01-01-2018 til 31-12-2019: Antal	01-01-2018 til 31-12-2019: Andel (%)
Enig	130	45
Delvis enig	116	40
Delvis uenig	34	12
Uenig	9	3
Total	289	-

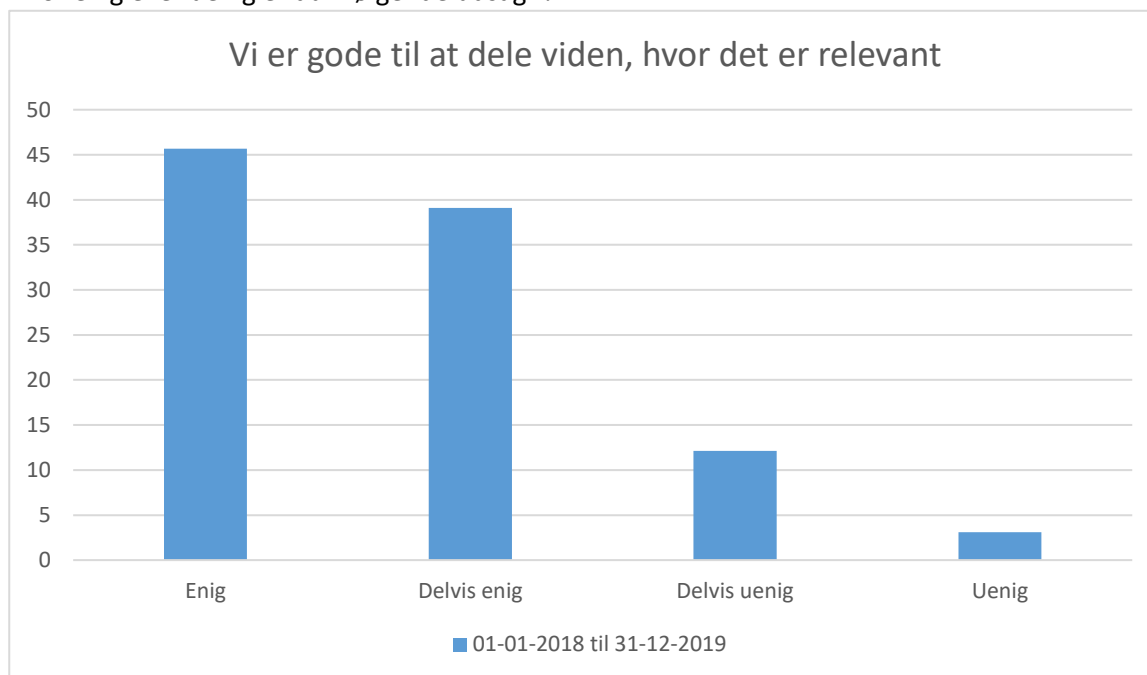


01-01-2018 til 31-12-2019; Gennemsnit: 3,4, spredning: 0,7

Svarmulighed	01-01-2018 til 31-12-2019: Antal	01-01-2018 til 31-12-2019: Andel (%)
Enig	147	51
Delvis enig	116	40
Delvis uenig	19	7
Uenig	7	2
Total	289	-

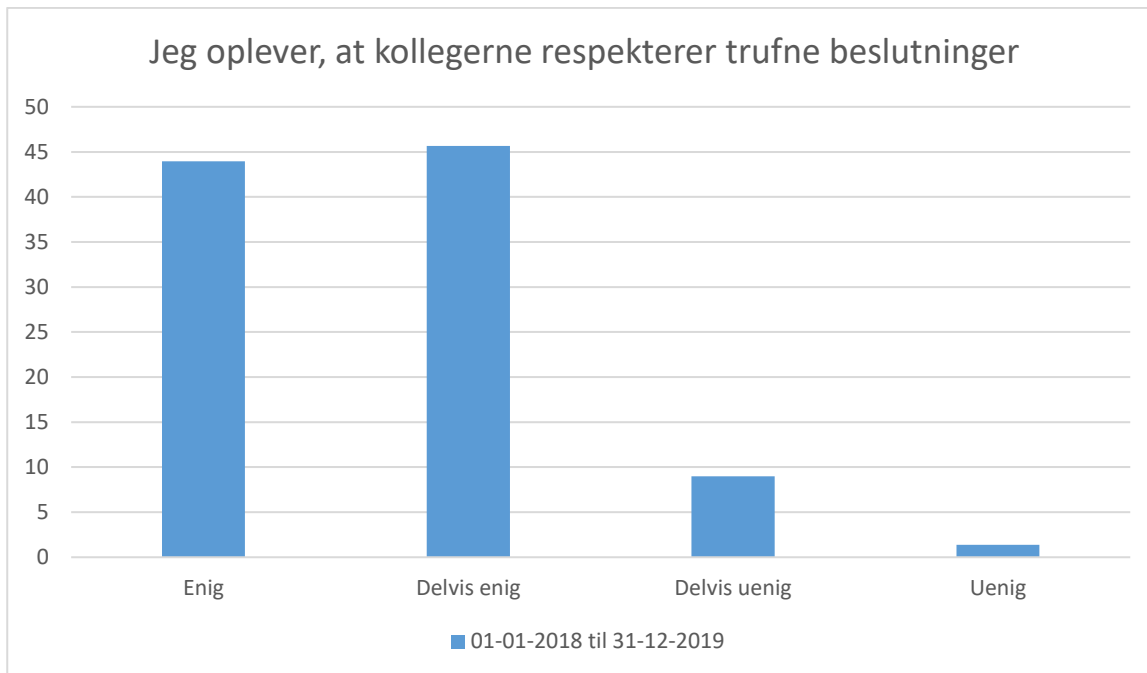
Kollegialt samarbejde

Hvor enig eller uenig er du i følgende udsagn?



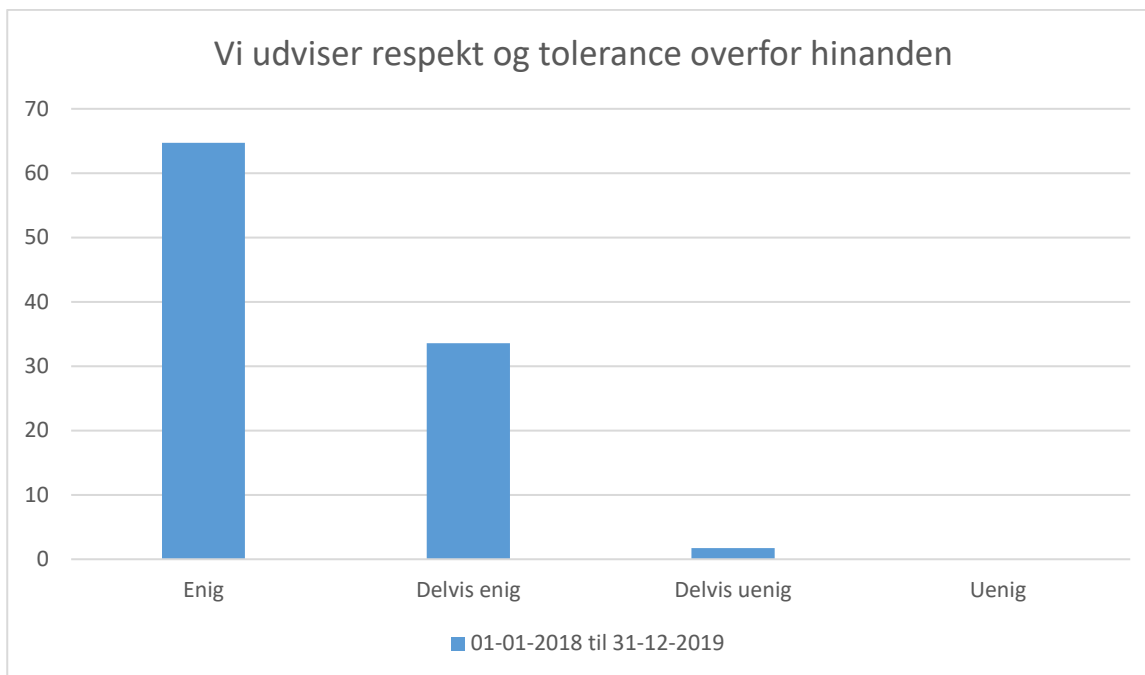
01-01-2018 til 31-12-2019; Gennemsnit: 3,3, spredning: 0,8

Svarmulighed	01-01-2018 til 31-12-2019: Antal	01-01-2018 til 31-12-2019: Andel (%)
Enig	132	46
Delvis enig	113	39
Delvis uenig	35	12
Uenig	9	3
Total	289	-



01-01-2018 til 31-12-2019; Gennemsnit: 3,3, spredning: 0,7

Svarmulighed	01-01-2018 til 31-12-2019: Antal	01-01-2018 til 31-12-2019: Andel (%)
Enig	127	44
Delvis enig	132	46
Delvis uenig	26	9
Uenig	4	1
Total	289	-

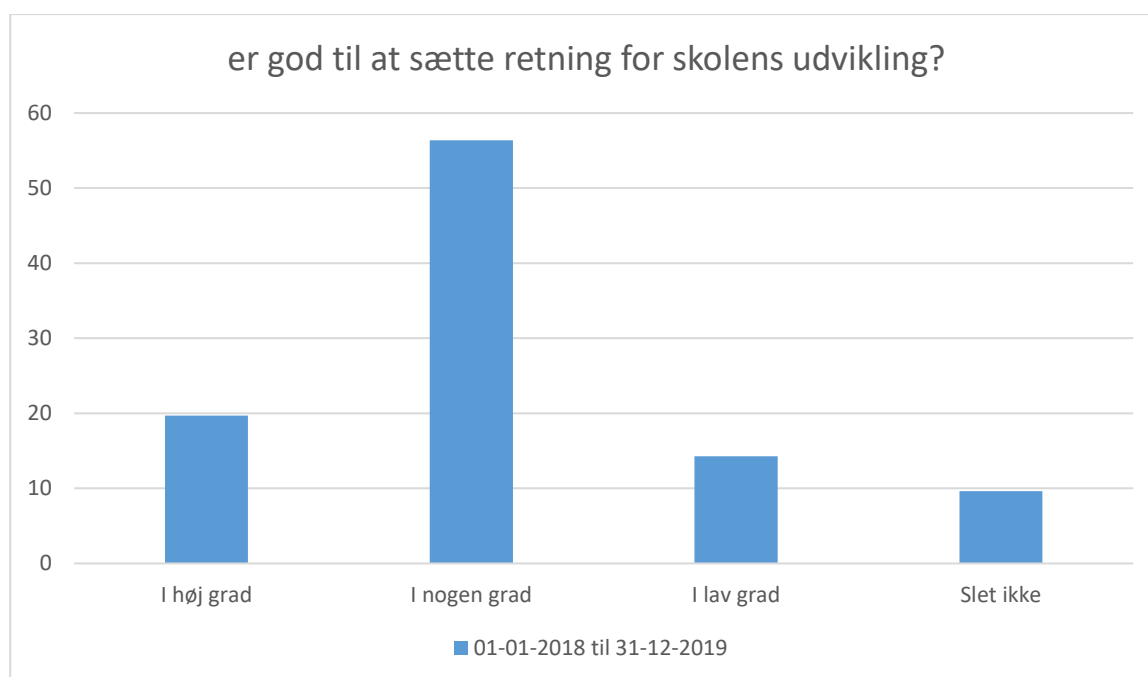


01-01-2018 til 31-12-2019; Gennemsnit: 3,6, spredning: 0,5

Svarmulighed	01-01-2018 til 31-12-2019: Antal	01-01-2018 til 31-12-2019: Andel (%)
Enig	187	65
Delvis enig	97	34
Delvis uenig	5	2
Uenig	0	0
Total	289	-

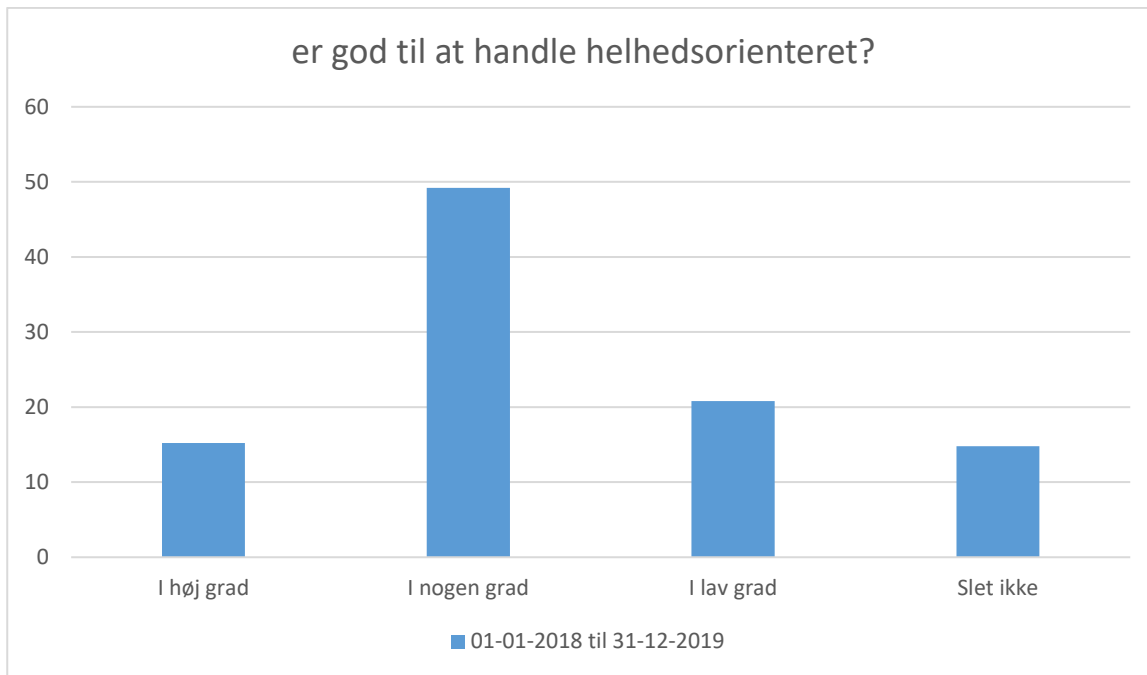
Skolens direktion

I hvilken grad oplever du, at direktionen



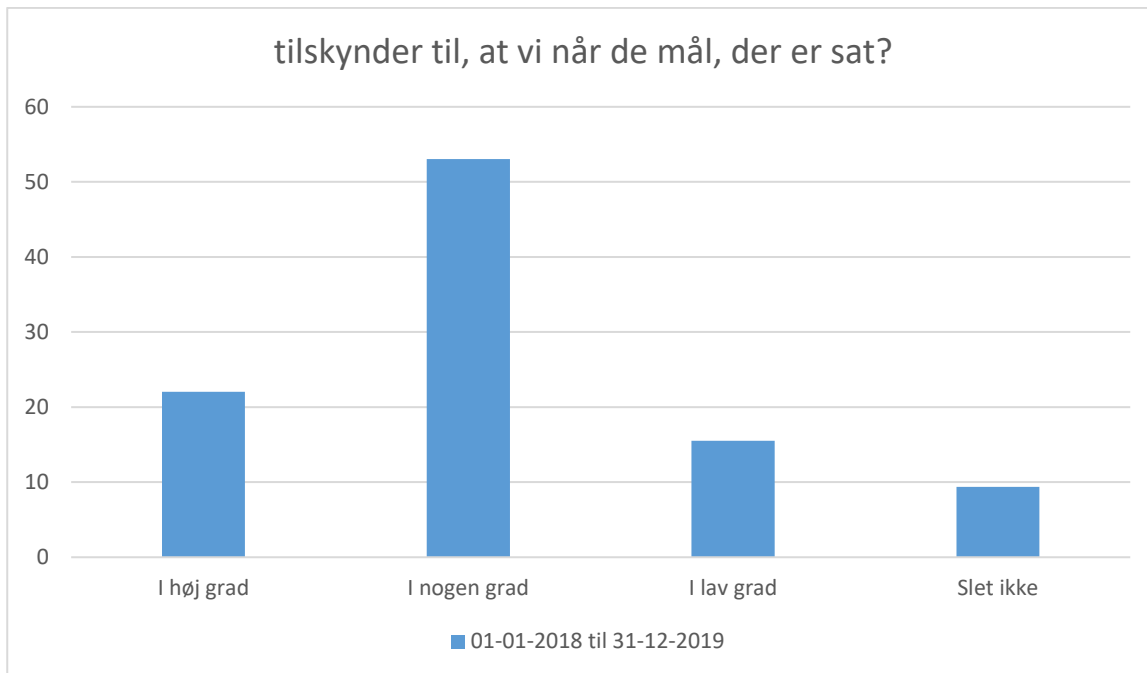
01-01-2018 til 31-12-2019; Gennemsnit: 2,9, spredning: 0,8

Svarmulighed	01-01-2018 til 31-12-2019: Antal	01-01-2018 til 31-12-2019: Andel (%)
I høj grad	51	20
I nogen grad	146	56
I lav grad	37	14
Slet ikke	25	10
Total	259	-



01-01-2018 til 31-12-2019; Gennemsnit: 2,6, spredning: 0,9

Svarmulighed	01-01-2018 til 31-12-2019: Antal	01-01-2018 til 31-12-2019: Andel (%)
I høj grad	38	15
I nogen grad	123	49
I lav grad	52	21
Slet ikke	37	15
Total	250	-



01-01-2018 til 31-12-2019; Gennemsnit: 2,9, spredning: 0,9

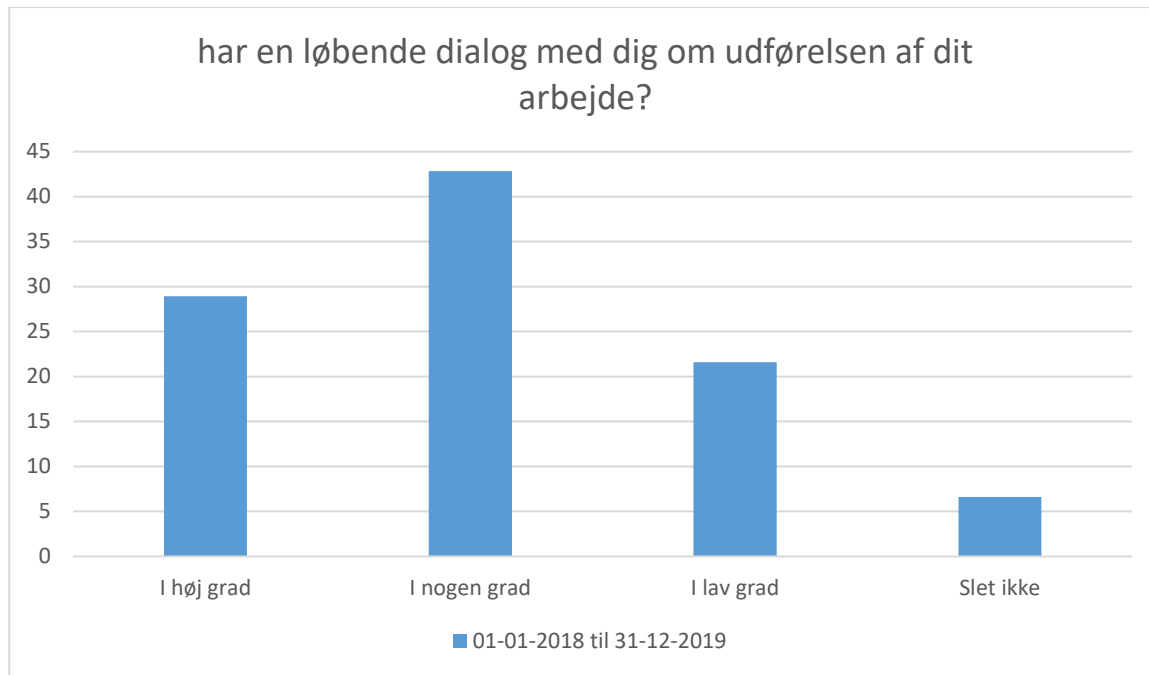
Svarmulighed	01-01-2018 til 31-12-2019: Antal	01-01-2018 til 31-12-2019: Andel (%)
I høj grad	54	22
I nogen grad	130	53
I lav grad	38	16
Slet ikke	23	9
Total	245	-

Har du kommentarer til direktionen er du velkommen til at skrive dem her

Udgår

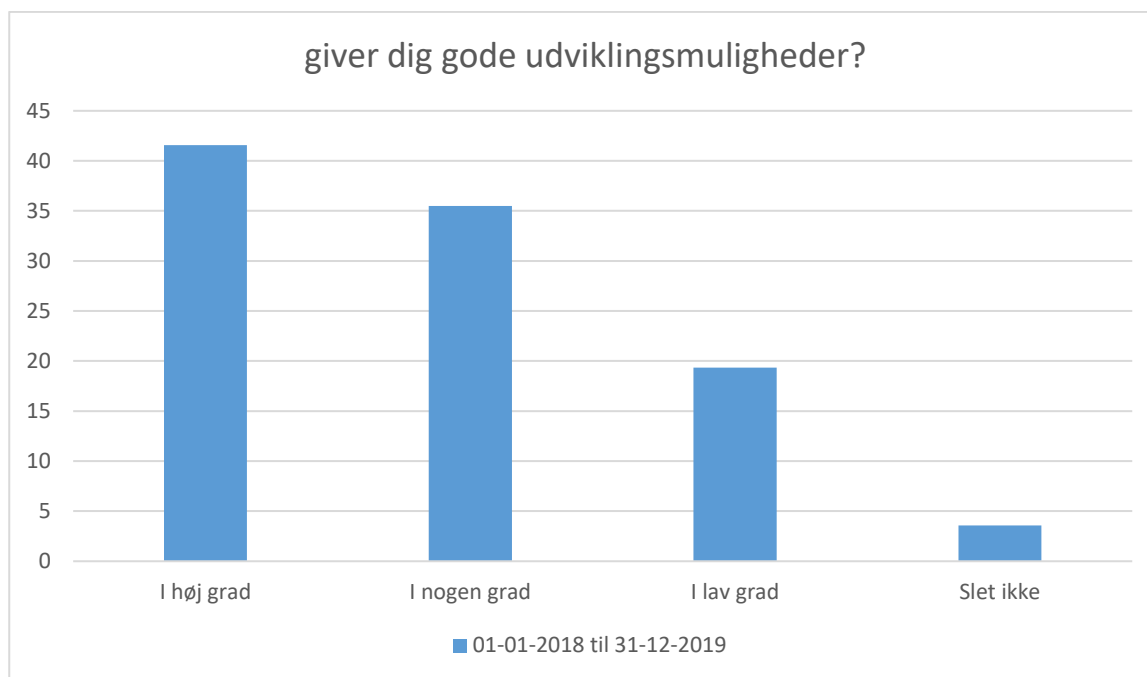
Nærmeste leder

I hvilken grad oplever du, at din leder



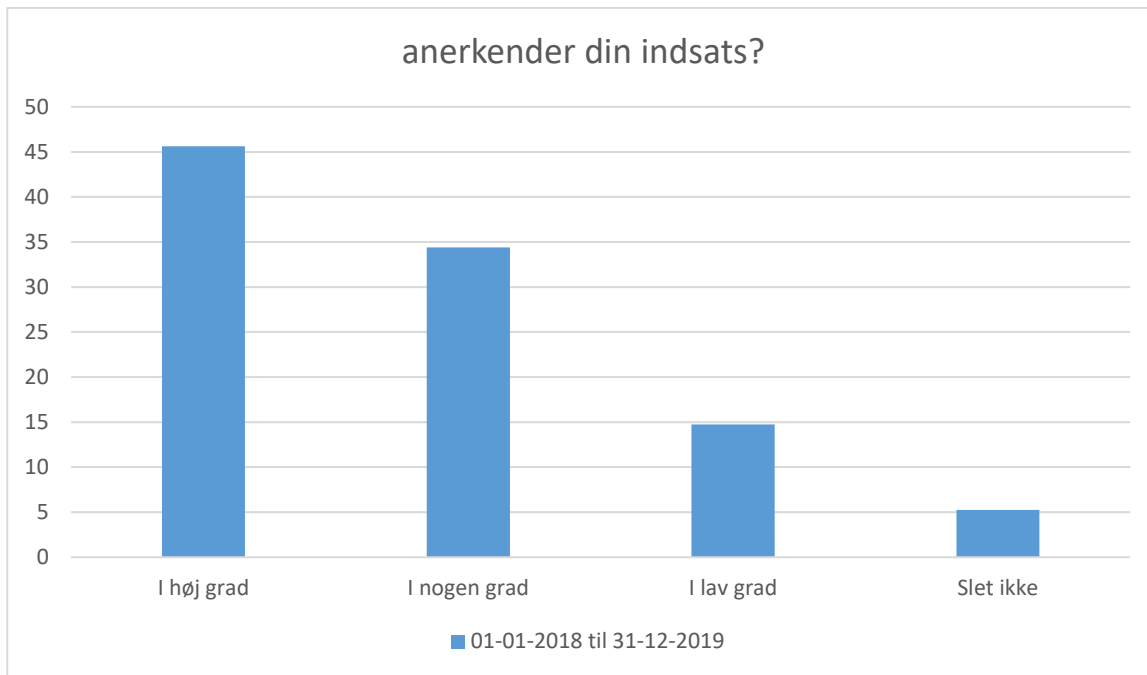
01-01-2018 til 31-12-2019; Gennemsnit: 2,9, spredning: 0,9

Svarmulighed	01-01-2018 til 31-12-2019: Antal	01-01-2018 til 31-12-2019: Andel (%)
I høj grad	83	29
I nogen grad	123	43
I lav grad	62	22
Slet ikke	19	7
Total	287	-



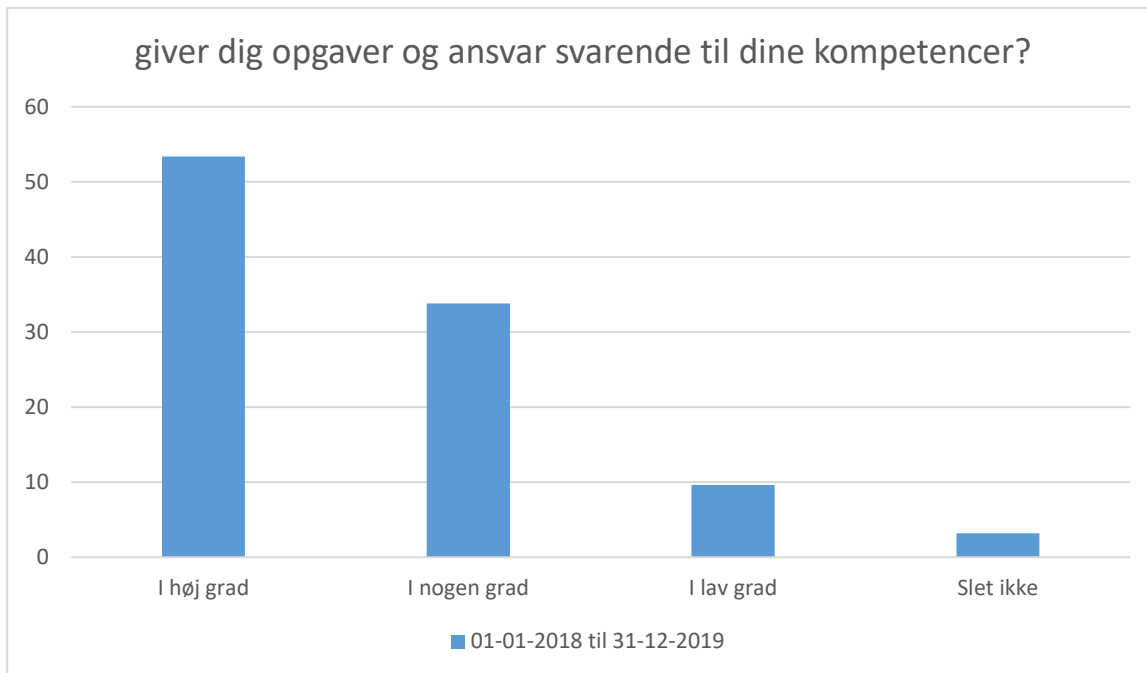
01-01-2018 til 31-12-2019; Gennemsnit: 3,2, spredning: 0,9

Svarmulighed	01-01-2018 til 31-12-2019: Antal	01-01-2018 til 31-12-2019: Andel (%)
I høj grad	116	42
I nogen grad	99	35
I lav grad	54	19
Slet ikke	10	4
Total	279	-



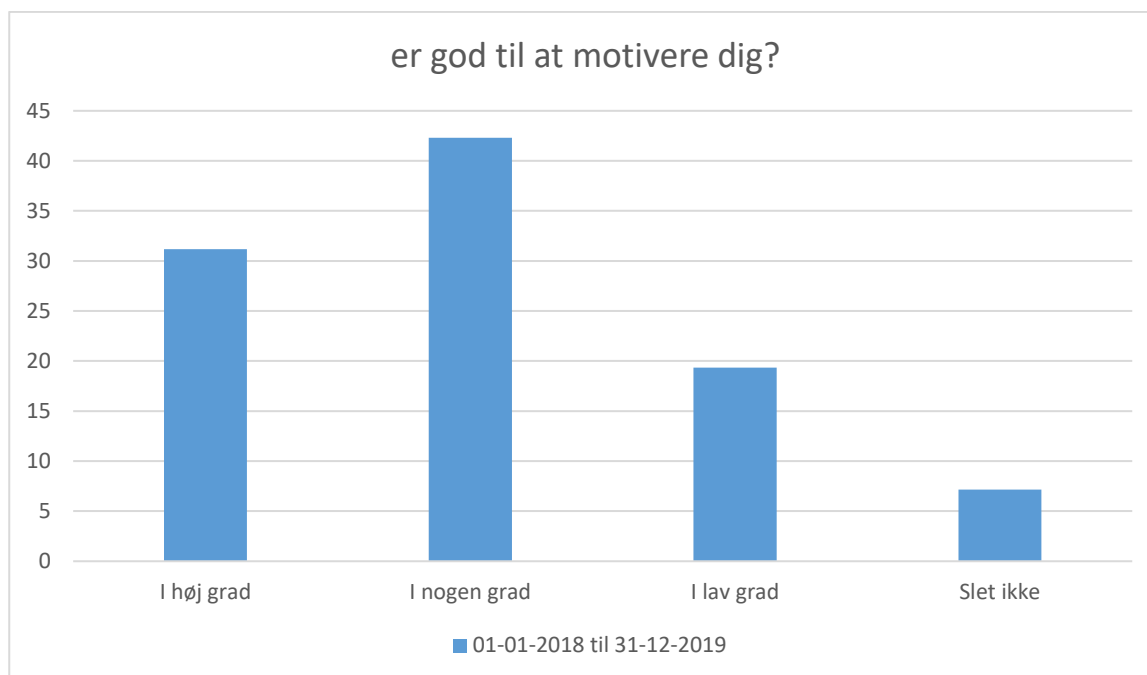
01-01-2018 til 31-12-2019; Gennemsnit: 3,2, spredning: 0,9

Svarmulighed	01-01-2018 til 31-12-2019: Antal	01-01-2018 til 31-12-2019: Andel (%)
I høj grad	130	46
I nogen grad	98	34
I lav grad	42	15
Slet ikke	15	5
Total	285	-



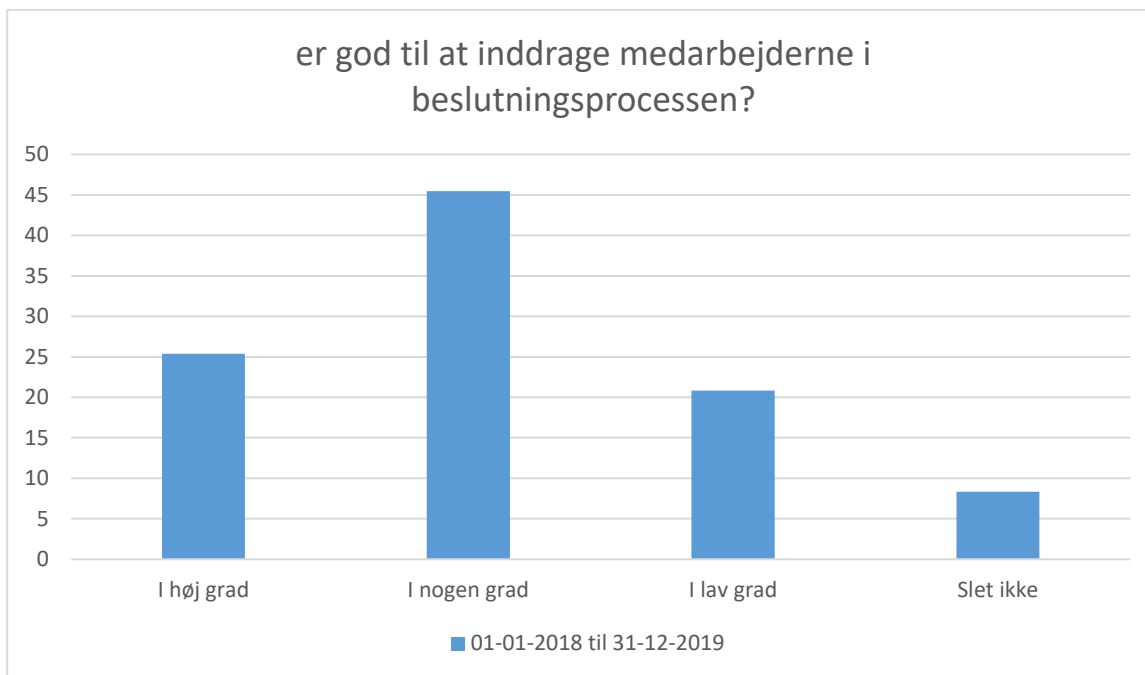
01-01-2018 til 31-12-2019; Gennemsnit: 3,4, spredning: 0,8

Svarmulighed	01-01-2018 til 31-12-2019: Antal	01-01-2018 til 31-12-2019: Andel (%)
I høj grad	150	53
I nogen grad	95	34
I lav grad	27	10
Slet ikke	9	3
Total	281	-



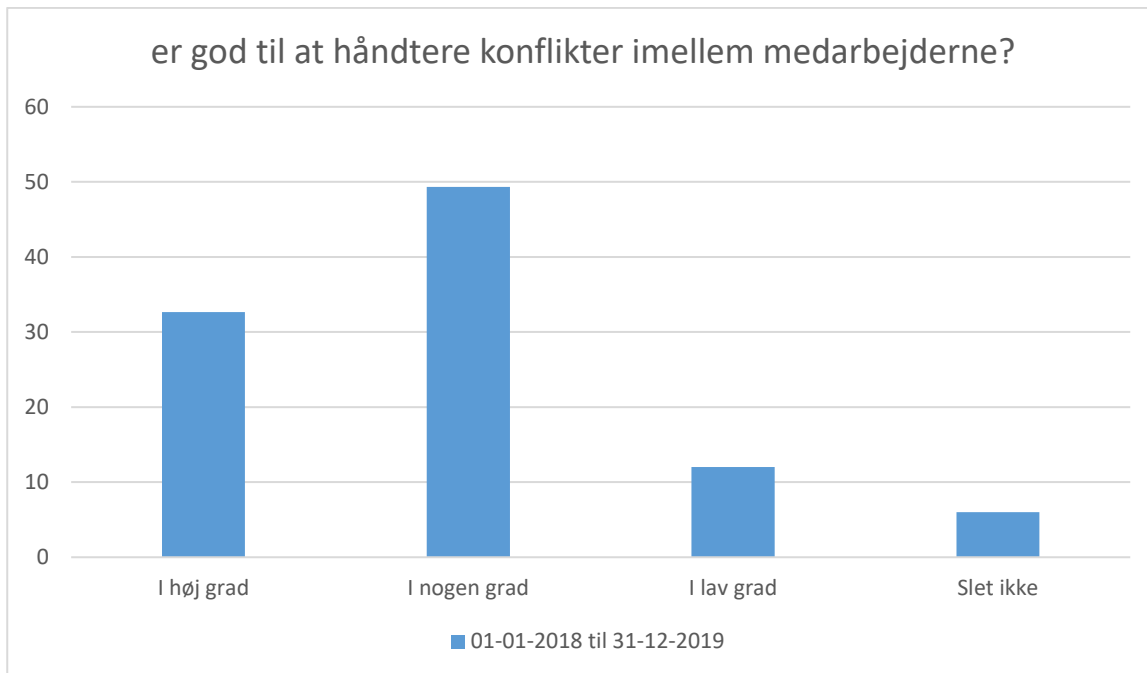
01-01-2018 til 31-12-2019; Gennemsnit: 3, spredning: 0,9

Svarmulighed	01-01-2018 til 31-12-2019: Antal	01-01-2018 til 31-12-2019: Andel (%)
I høj grad	87	31
I nogen grad	118	42
I lav grad	54	19
Slet ikke	20	7
Total	279	-



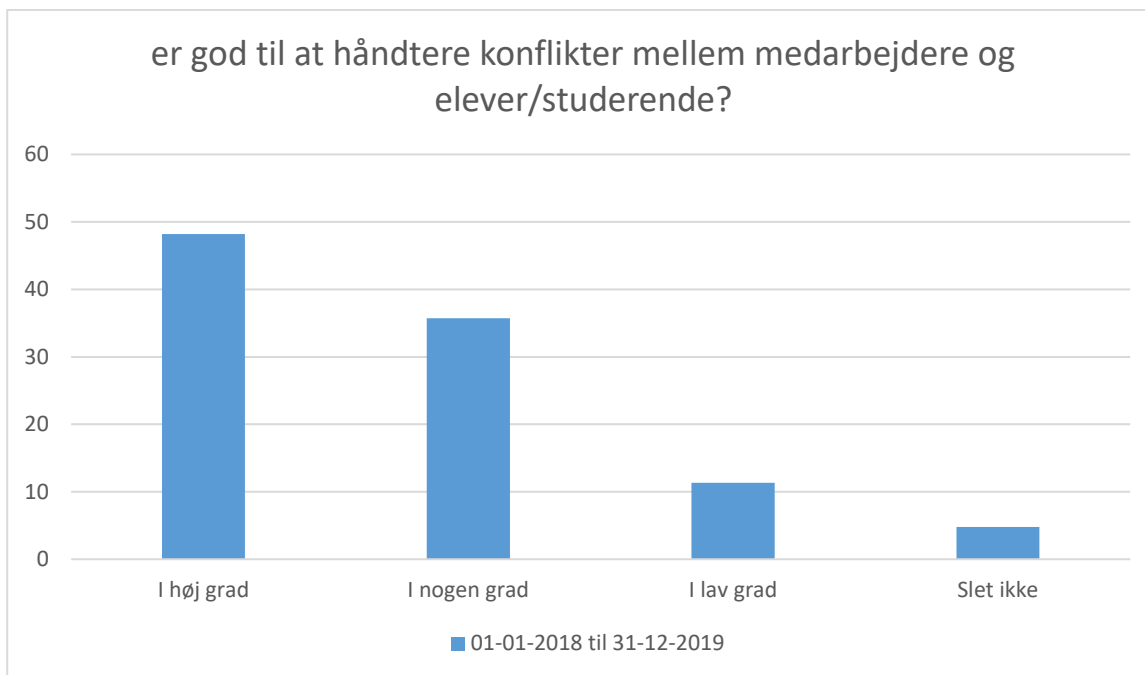
01-01-2018 til 31-12-2019; Gennemsnit: 2,9, spredning: 0,9

Svarmulighed	01-01-2018 til 31-12-2019: Antal	01-01-2018 til 31-12-2019: Andel (%)
I høj grad	67	25
I nogen grad	120	45
I lav grad	55	21
Slet ikke	22	8
Total	264	-



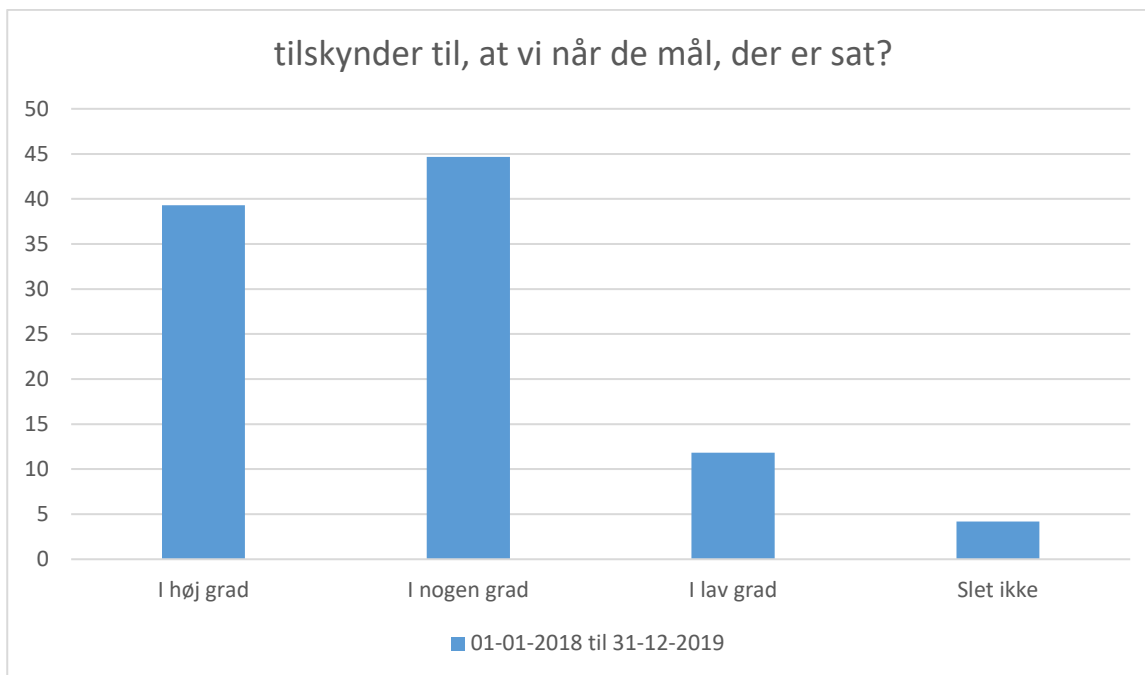
01-01-2018 til 31-12-2019; Gennemsnit: 3,1, spredning: 0,8

Svarmulighed	01-01-2018 til 31-12-2019: Antal	01-01-2018 til 31-12-2019: Andel (%)
I høj grad	49	33
I nogen grad	74	49
I lav grad	18	12
Slet ikke	9	6
Total	150	-



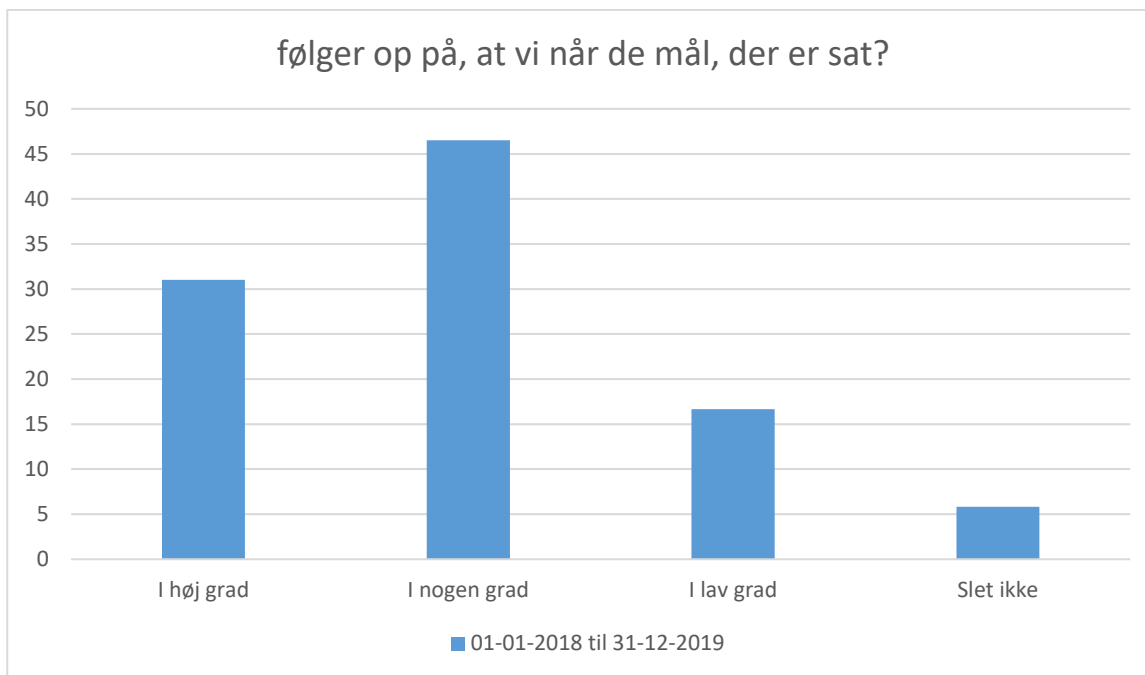
01-01-2018 til 31-12-2019; Gennemsnit: 3,3, spredning: 0,8

Svarmulighed	01-01-2018 til 31-12-2019: Antal	01-01-2018 til 31-12-2019: Andel (%)
I høj grad	81	48
I nogen grad	60	36
I lav grad	19	11
Slet ikke	8	5
Total	168	-



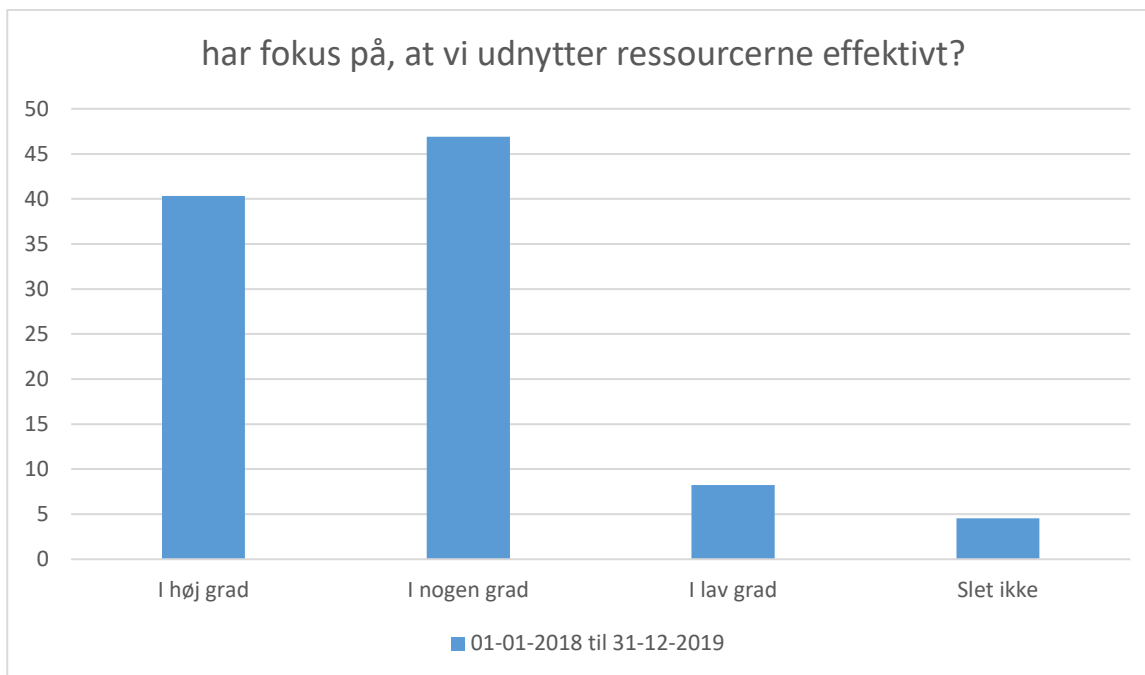
01-01-2018 til 31-12-2019; Gennemsnit: 3,2, spredning: 0,8

Svarmulighed	01-01-2018 til 31-12-2019: Antal	01-01-2018 til 31-12-2019: Andel (%)
I høj grad	103	39
I nogen grad	117	45
I lav grad	31	12
Slet ikke	11	4
Total	262	-



01-01-2018 til 31-12-2019; Gennemsnit: 3, spredning: 0,8

Svarmulighed	01-01-2018 til 31-12-2019: Antal	01-01-2018 til 31-12-2019: Andel (%)
I høj grad	80	31
I nogen grad	120	47
I lav grad	43	17
Slet ikke	15	6
Total	258	-



01-01-2018 til 31-12-2019; Gennemsnit: 3,2, spredning: 0,8

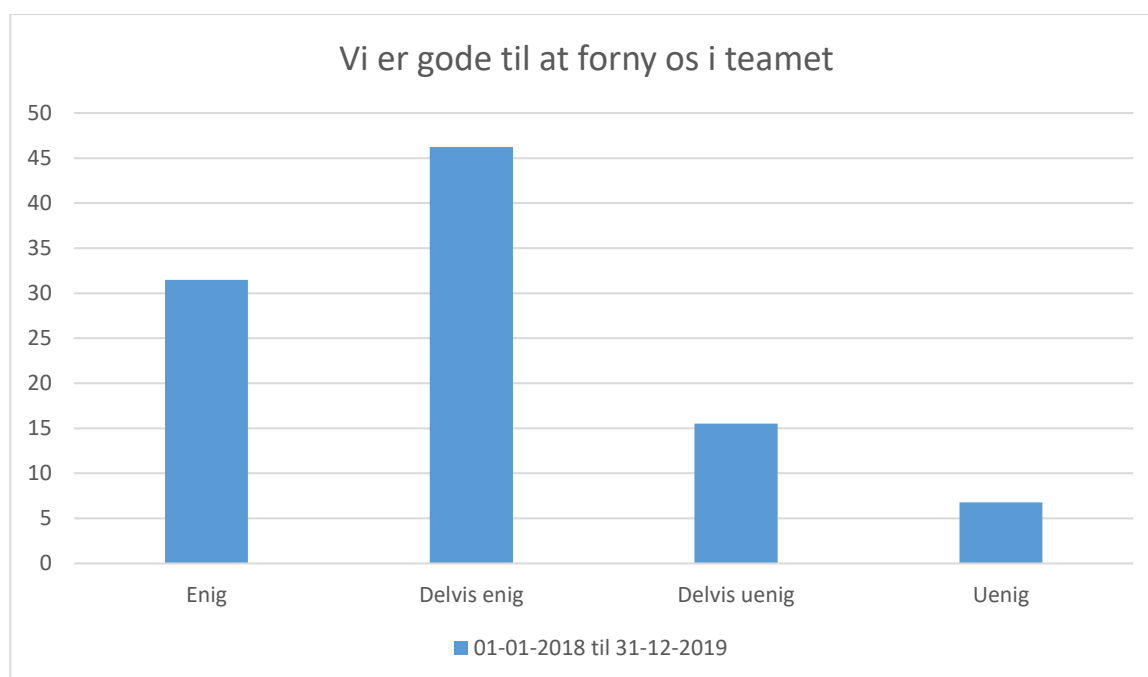
Svarmulighed	01-01-2018 til 31-12-2019: Antal	01-01-2018 til 31-12-2019: Andel (%)
I høj grad	98	40
I nogen grad	114	47
I lav grad	20	8
Slet ikke	11	5
Total	243	-

Har du kommentarer til din leder er du velkommen til at skrive dem her

Udgår

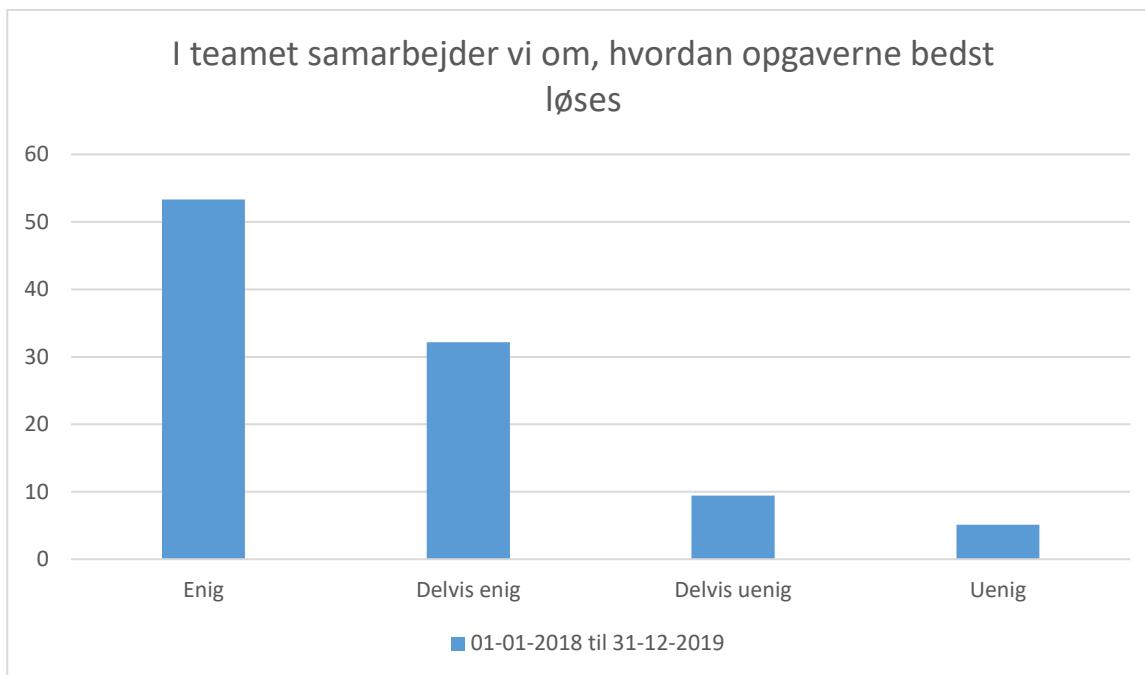
Teamsamarbejde

Hvor enig eller uenig er du i følgende udsagn?



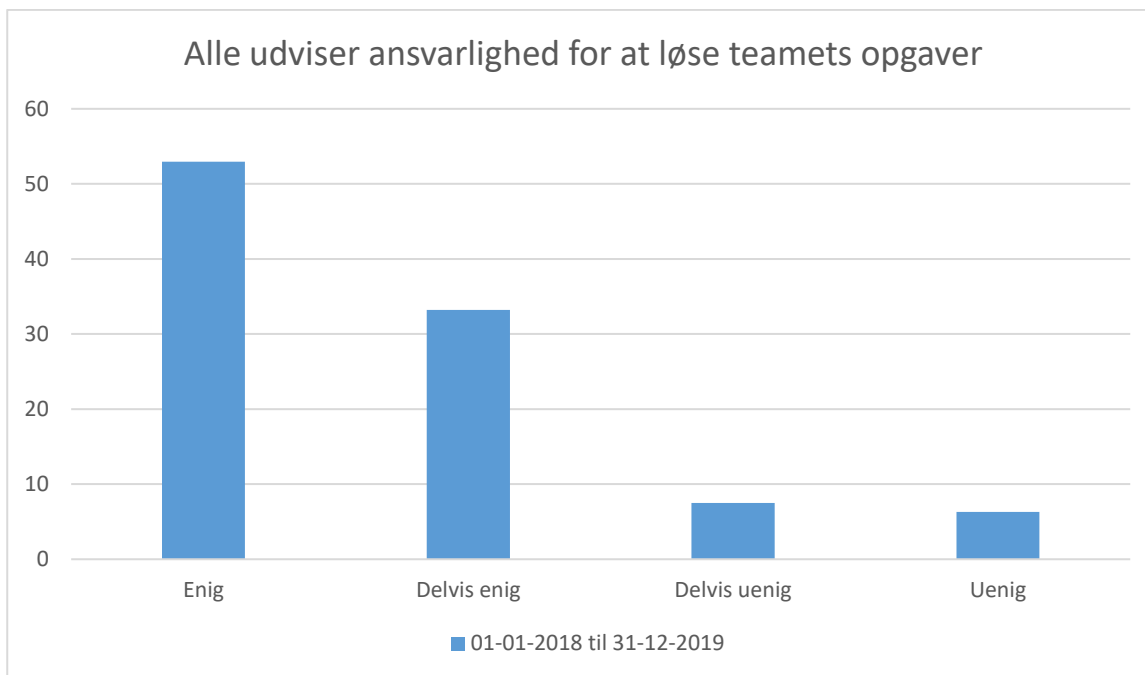
01-01-2018 til 31-12-2019; Gennemsnit: 3, spredning: 0,9

Svarmulighed	01-01-2018 til 31-12-2019: Antal	01-01-2018 til 31-12-2019: Andel (%)
Enig	79	31
Delvis enig	116	46
Delvis uenig	39	16
Uenig	17	7
Total	251	-



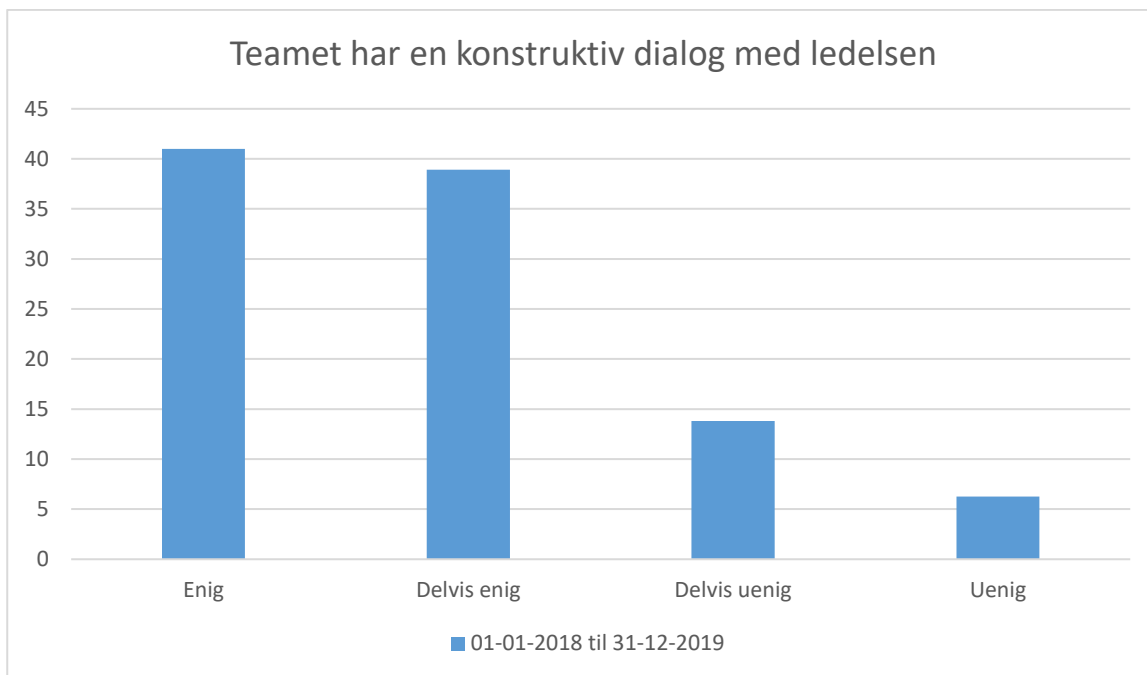
01-01-2018 til 31-12-2019; Gennemsnit: 3,3, spredning: 0,8

Svarmulighed	01-01-2018 til 31-12-2019: Antal	01-01-2018 til 31-12-2019: Andel (%)
Enig	136	53
Delvis enig	82	32
Delvis uenig	24	9
Uenig	13	5
Total	255	-



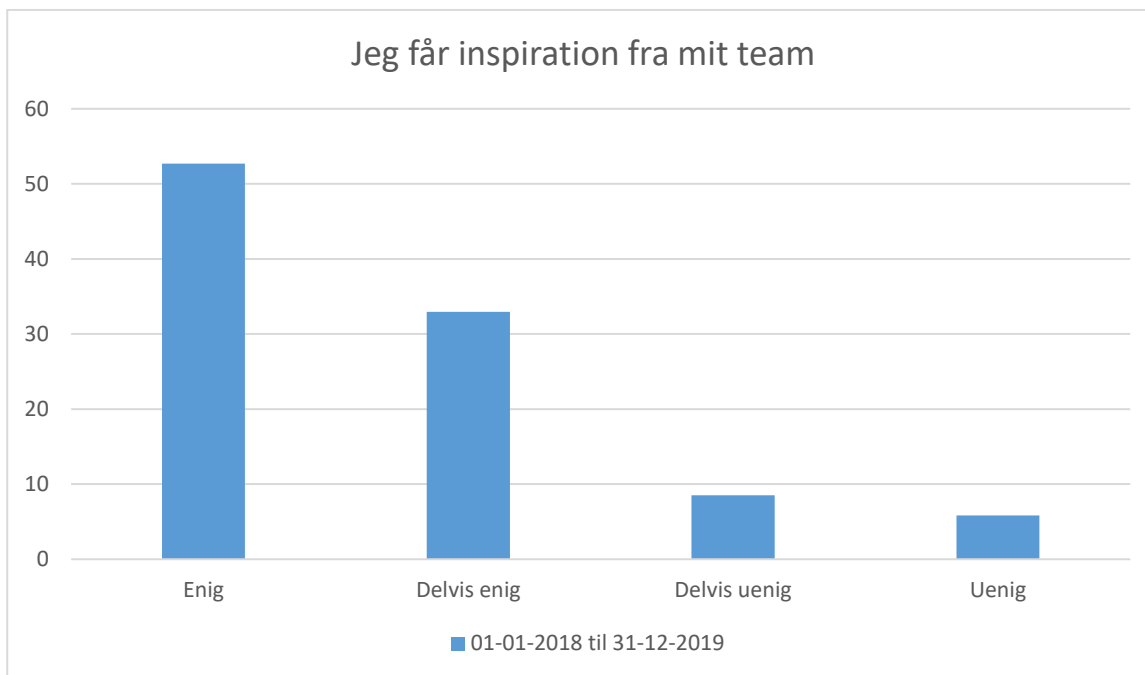
01-01-2018 til 31-12-2019; Gennemsnit: 3,3, spredning: 0,9

Svarmulighed	01-01-2018 til 31-12-2019: Antal	01-01-2018 til 31-12-2019: Andel (%)
Enig	134	53
Delvis enig	84	33
Delvis uenig	19	8
Uenig	16	6
Total	253	-



01-01-2018 til 31-12-2019; Gennemsnit: 3,1, spredning: 0,9

Svarmulighed	01-01-2018 til 31-12-2019: Antal	01-01-2018 til 31-12-2019: Andel (%)
Enig	98	41
Delvis enig	93	39
Delvis uenig	33	14
Uenig	15	6
Total	239	-

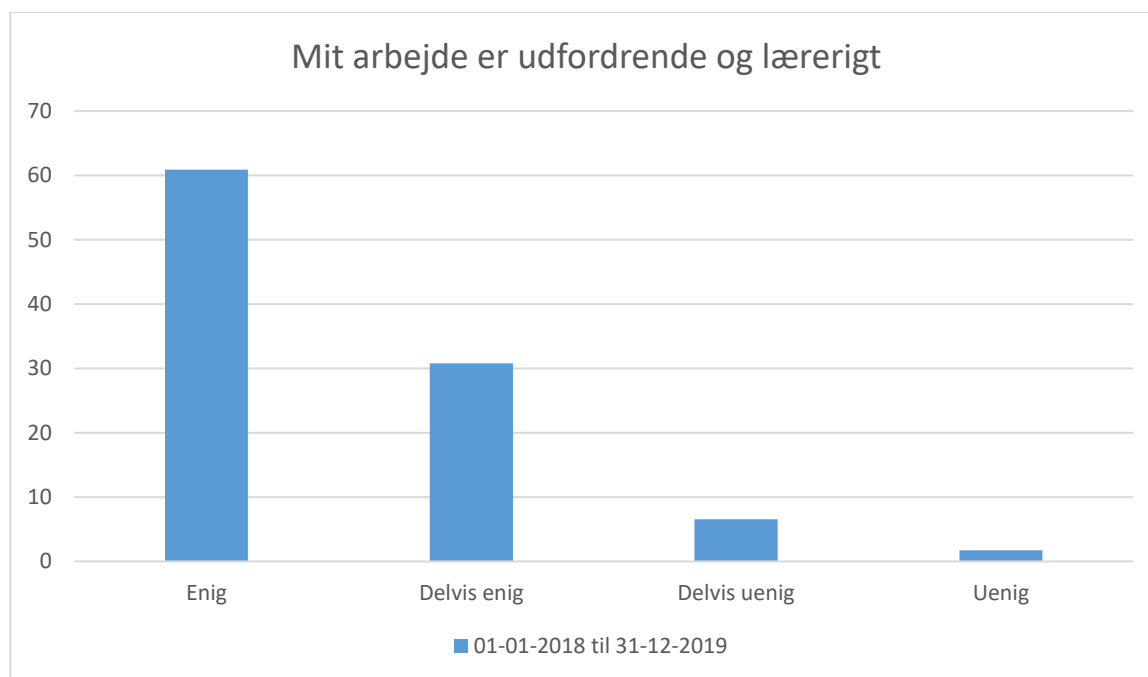


01-01-2018 til 31-12-2019; Gennemsnit: 3,3, spredning: 0,9

Svarmulighed	01-01-2018 til 31-12-2019: Antal	01-01-2018 til 31-12-2019: Andel (%)
Enig	136	53
Delvis enig	85	33
Delvis uenig	22	9
Uenig	15	6
Total	258	-

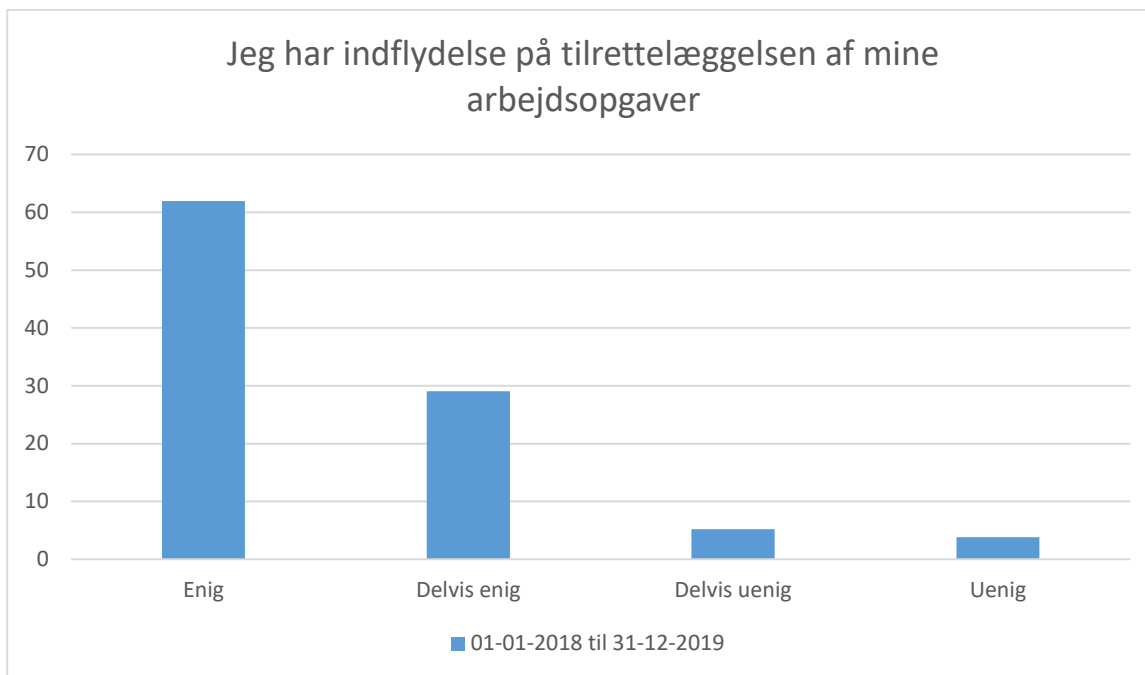
Jobkrav og indflydelse

Hvor enig eller uenig er du i følgende udsagn?



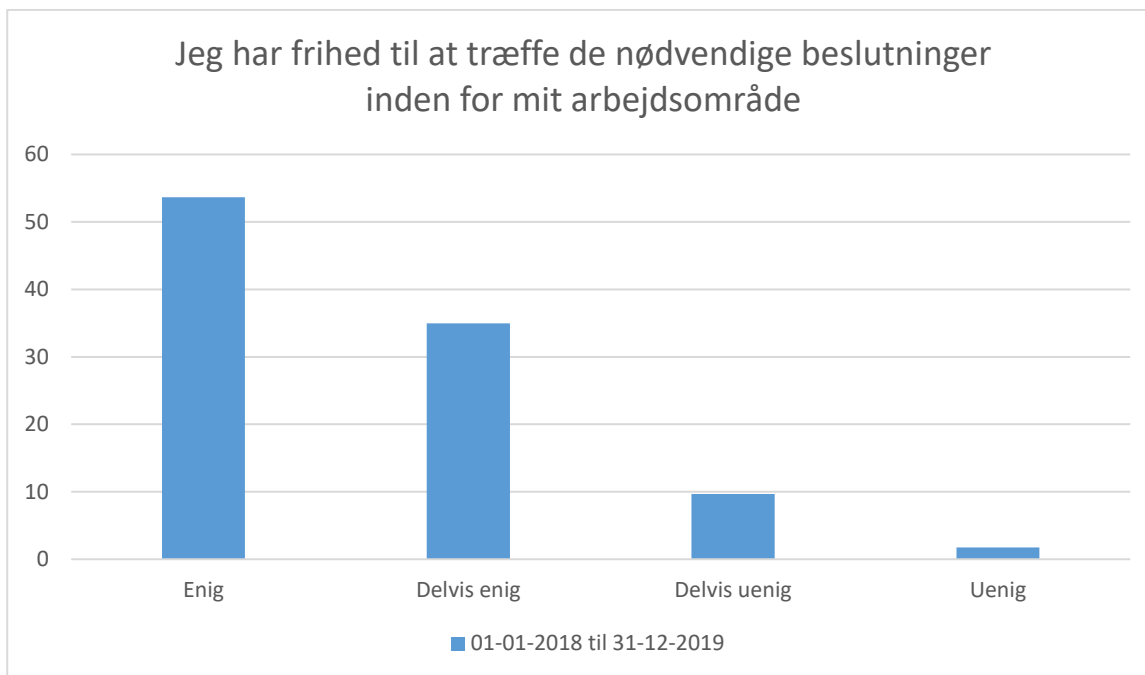
01-01-2018 til 31-12-2019; Gennemsnit: 3,5, spredning: 0,7

Svarmulighed	01-01-2018 til 31-12-2019: Antal	01-01-2018 til 31-12-2019: Andel (%)
Enig	176	61
Delvis enig	89	31
Delvis uenig	19	7
Uenig	5	2
Total	289	-



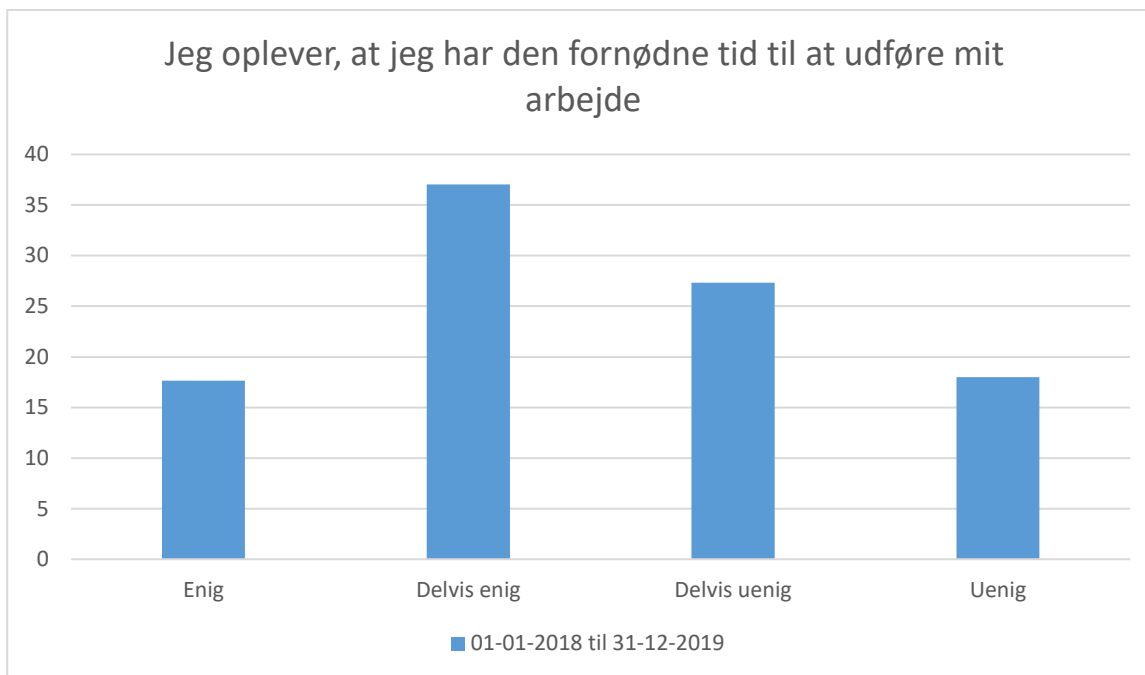
01-01-2018 til 31-12-2019; Gennemsnit: 3,5, spredning: 0,8

Svarmulighed	01-01-2018 til 31-12-2019: Antal	01-01-2018 til 31-12-2019: Andel (%)
Enig	179	62
Delvis enig	84	29
Delvis uenig	15	5
Uenig	11	4
Total	289	-



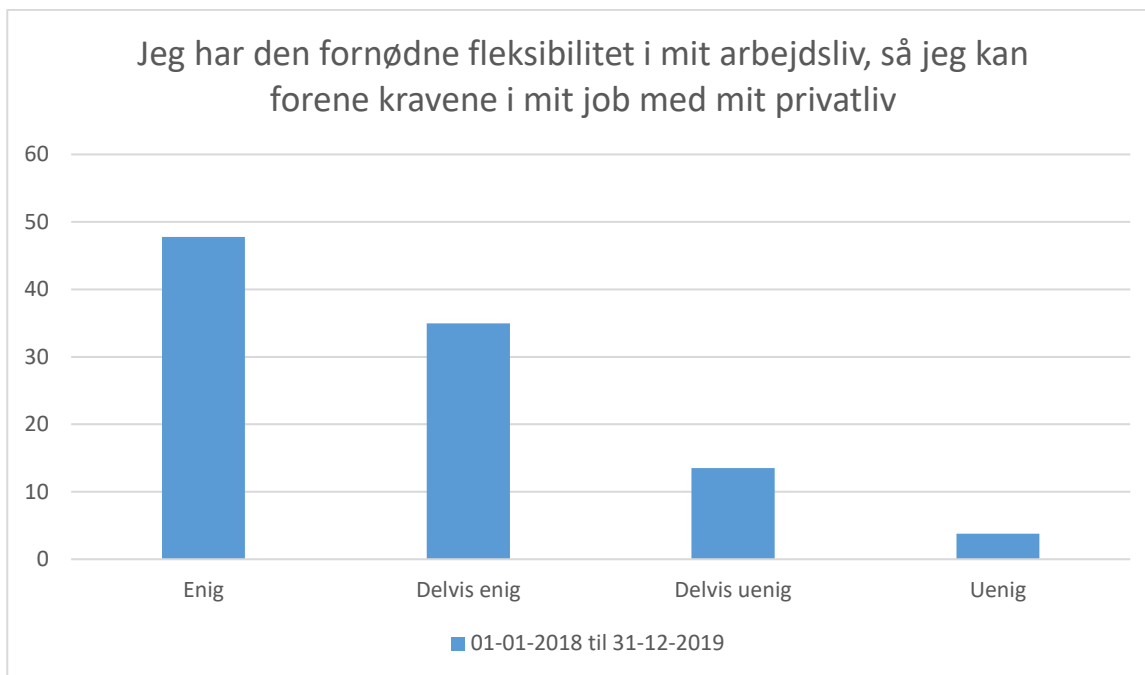
01-01-2018 til 31-12-2019; Gennemsnit: 3,4, spredning: 0,7

Svarmulighed	01-01-2018 til 31-12-2019: Antal	01-01-2018 til 31-12-2019: Andel (%)
Enig	155	54
Delvis enig	101	35
Delvis uenig	28	10
Uenig	5	2
Total	289	-



01-01-2018 til 31-12-2019; Gennemsnit: 2,5, spredning: 1

Svarmulighed	01-01-2018 til 31-12-2019: Antal	01-01-2018 til 31-12-2019: Andel (%)
Enig	51	18
Delvis enig	107	37
Delvis uenig	79	27
Uenig	52	18
Total	289	-

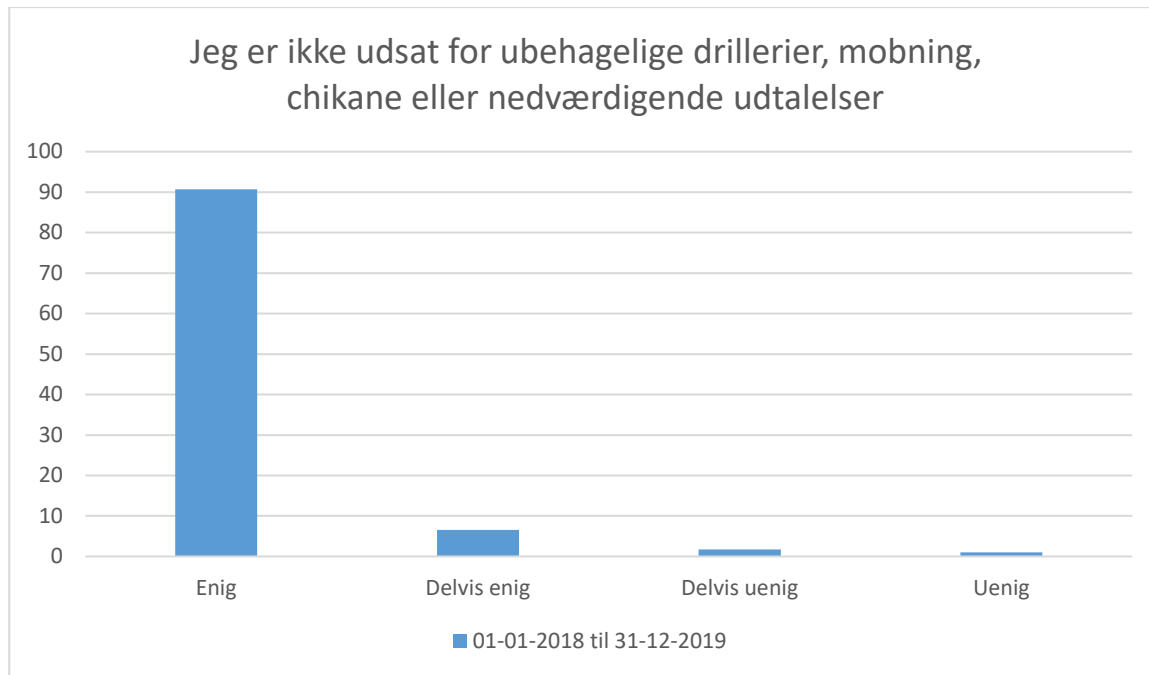


01-01-2018 til 31-12-2019; Gennemsnit: 3,3, spredning: 0,8

Svarmulighed	01-01-2018 til 31-12-2019: Antal	01-01-2018 til 31-12-2019: Andel (%)
Enig	138	48
Delvis enig	101	35
Delvis uenig	39	13
Uenig	11	4
Total	289	-

Det psykosociale arbejdsmiljø

Hvor enig eller uenig er du i følgende udsagn?

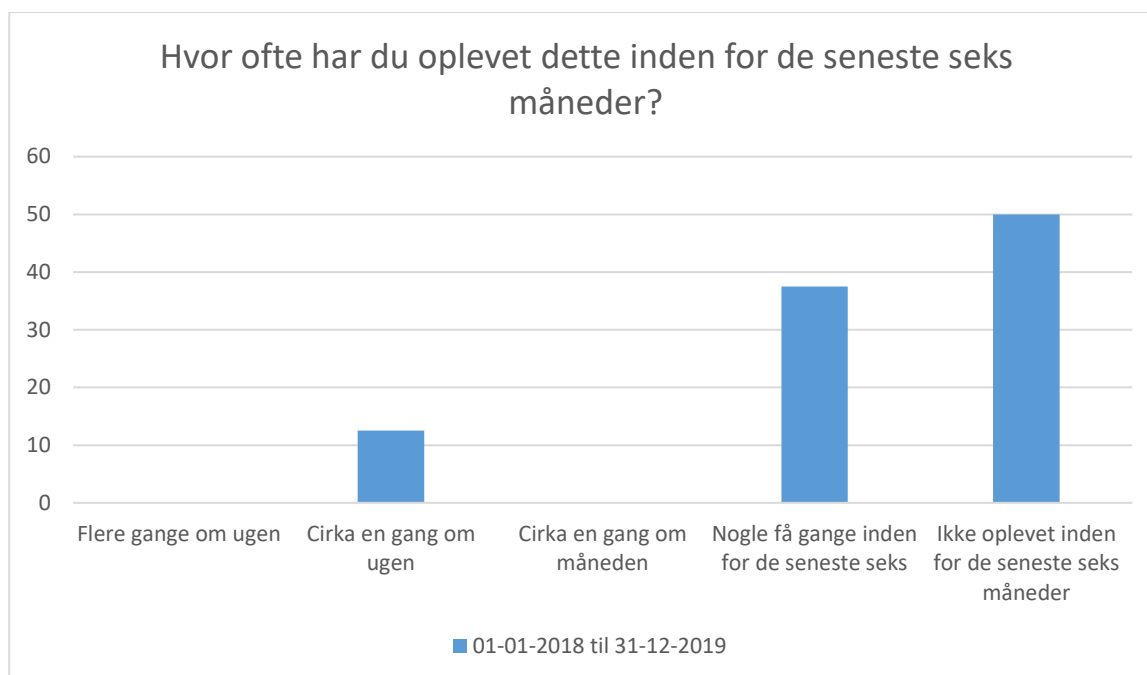


01-01-2018 til 31-12-2019; Gennemsnit: 3,9, spredning: 0,5

Svarmulighed	01-01-2018 til 31-12-2019: Antal	01-01-2018 til 31-12-2019: Andel (%)
Enig	262	91
Delvis enig	19	7
Delvis uenig	5	2
Uenig	3	1
Total	289	-

Mulighed for at kommentere det psykosociale arbejdsmiljø

Du har svaret, at du udsættes for ubehagelige drillerier, mobning, chikane eller nedværdigende udtalelser.



01-01-2018 til 31-12-2019; Gennemsnit og spredning kan ikke beregnes.

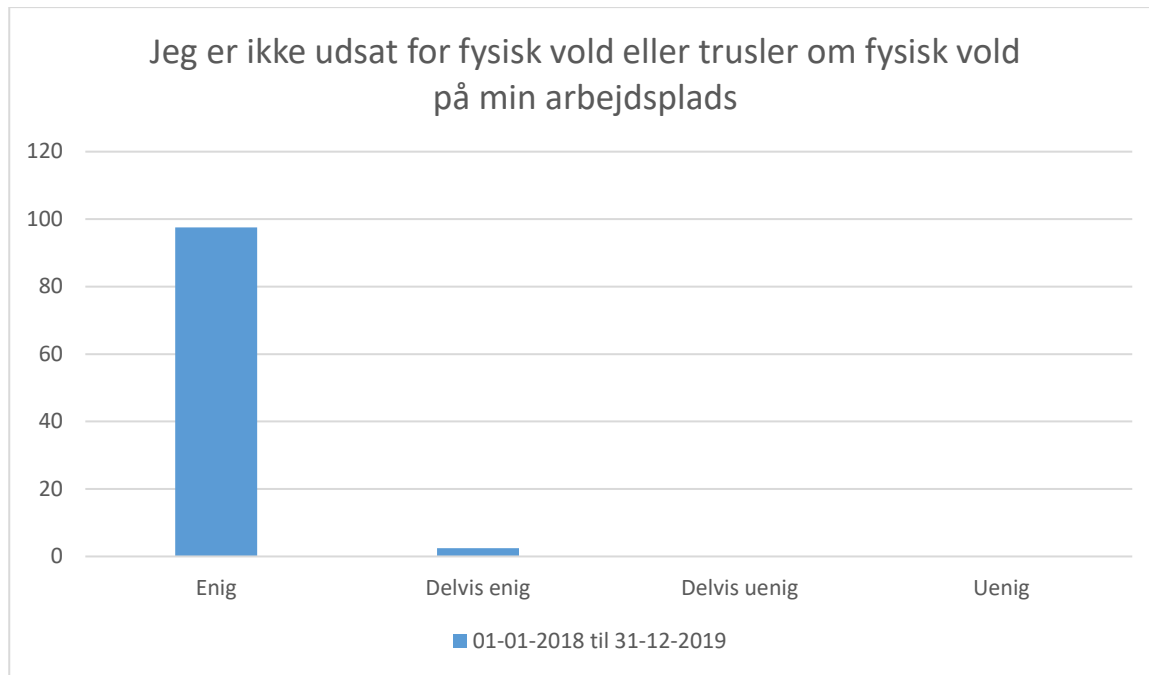
Svarmulighed	01-01-2018 til 31-12-2019: Antal	01-01-2018 til 31-12-2019: Andel (%)
Flere gange om ugen	0	0
Cirka en gang om ugen	1	13
Cirka en gang om måneden	0	0
Nogle få gange inden for de seneste seks måneder	3	38
Ikke oplevet inden for de seneste seks måneder	4	50
Total	8	-

Uddyb venligst dit svar

Udgår

Det psykosociale arbejdsmiljø I

Hvor enig eller uenig er du i følgende udsagn?



01-01-2018 til 31-12-2019; Gennemsnit: 4, spredning: 0,2

Svarmulighed	01-01-2018 til 31-12-2019: Antal	01-01-2018 til 31-12-2019: Andel (%)
Enig	282	98
Delvis enig	7	2
Delvis uenig	0	0
Uenig	0	0
Total	289	-

Mulighed for at kommentere det psykosociale arbejdsmiljø I

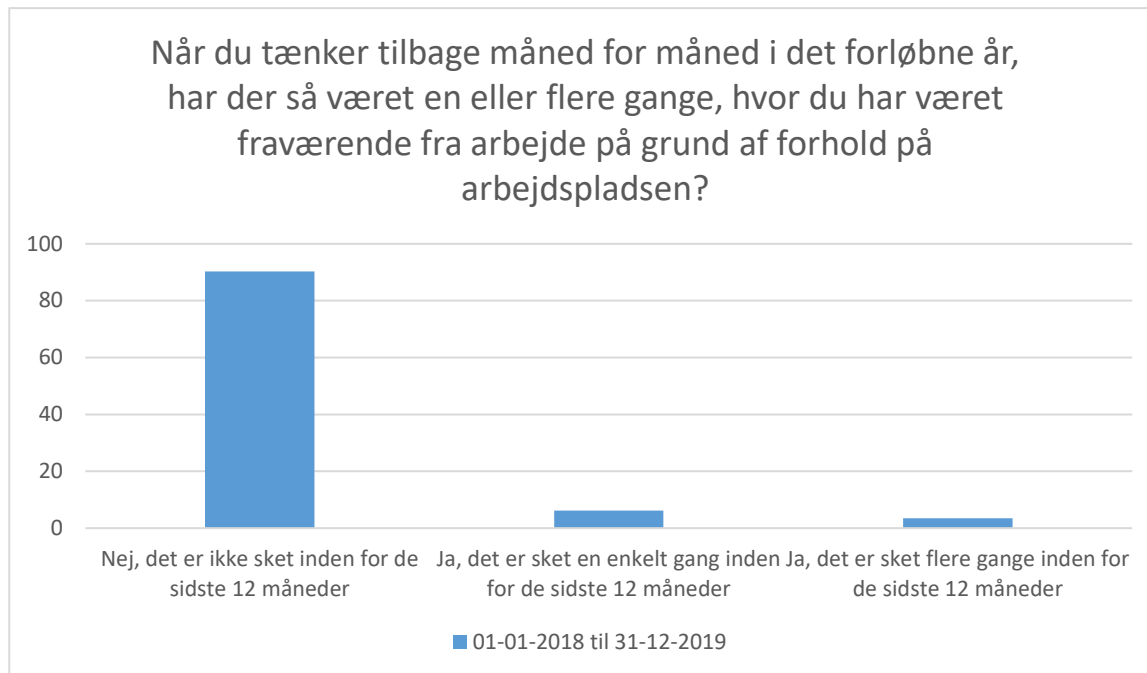
Spørgsmålet »Du har svaret, at du udsættes for fysisk vold eller trusler om fysisk vold« har ikke nok besvarelser.

Spørgsmålet »Hvor ofte har du oplevet dette inden for de seneste seks måneder?« har ikke nok besvarelser.

Uddyb venligst dit svar

Udgår

Fravær



01-01-2018 til 31-12-2019; Gennemsnit og spredning kan ikke beregnes.

Svarmulighed	01-01-2018 til 31-12-2019:	
	Antal	Andel (%)
Nej, det er ikke sket inden for de sidste 12 måneder	261	90
Ja, det er sket en enkelt gang inden for de sidste 12 måneder	18	6
Ja, det er sket flere gange inden for de sidste 12 måneder	10	3
Total	289	-

Mulighed for at kommentere fravær

Spørgsmålet »Du har svaret, at du inden for de sidste 12 måneder har været fraværende på grund af forhold på arbejdspladsen.« har ikke nok besvarelser.

Uddyb venligst dit svar

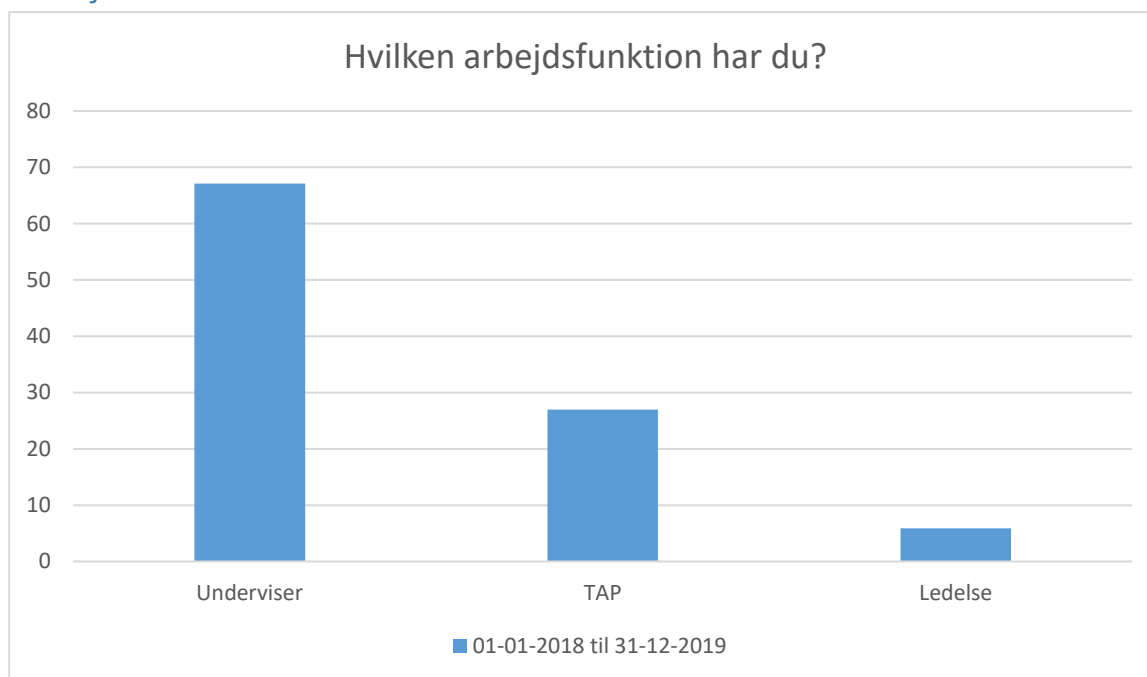
Udgår

Psykiske arbejdsforhold

Beskriv de psykiske arbejdsforhold, du eventuelt mener er generelt problematiske

Udgår

Arbejdsfunktion



01-01-2018 til 31-12-2019; Gennemsnit og spredning kan ikke beregnes.

Svarmulighed	01-01-2018 til 31-12-2019: Antal	01-01-2018 til 31-12-2019: Andel (%)
Underviser	194	67
TAP	78	27
Ledelse	17	6
Total	289	-